

STUDEBAKER 1950 thru 1953 BODY PARTS

Champion and Commander. ALL BODY STYLES

Front Fender, Sheet Metal and Hood

1950-51 Models 9G, 17A, 10G, H

See Fig. 1

FENDER & APRON

289840—9G (right*)	37.50
289830—17A (right*)	42.00
290586—17A Land Cruiser (right*)	42.50
293218—1951 (right*)	37.50

FENDER ORNAMENT

291678W—9G	3.50
290654—17A	4.65
291678—1951	3.50

FENDER TO COWL SHIM

290953—1950-5177
----------------------	-----

VENTILATOR LID & DEFLECTOR

290162P—1950	1.03
293712F—1951 (right*)	1.03
290162P—1951 (left)	1.03

APRON AIR DUCT HOLE COVER

285512—1950-5121
----------------------	-----

AIR DUCT HOLE COVER GASKET

285639—1950-5136
----------------------	-----

INNER HOOD TOP HINGE LINK

284264—1950-5115
----------------------	-----

OUTER HOOD TOP HINGE LINK

284262—1950-51 (right*)25
-------------------------------	-----

9 HOOD TOP HINGE (With links)

284930—1950 (right*)93
284931—195193

10 HOOD TOP HINGE SPRING

284505—1950-5120
----------------------	-----

11 HOOD TOP PROP

289204—9G67
291679—17A67
286368—1950 (clip)03
286367—1950 (bracket)25
292141—195165
292143—1951 (clip)05
293347—1951 (bracket)25

12 HOOD MOLDING

290204W—9G (right*)	2.45
289552W—17A (right*)	2.45

12 STUDEBAKER NAME PLATE

293247WP—1951	1.09
---------------------	------

13 HOOD MOLDING

290205W—9G (left)	2.45
289553W—17A (left)	2.45

13 MODEL NAME PLATE

293248WP—10G "Champion" ..	1.09
293340WP—H "Commander" ..	1.09

14 HOOD LOCK CONTROL

291039X1—9G	1.80
291039X2—17A	1.80
293902X1—1951	1.80

15 HOOD TOP

292530—9G	34.46
289501—17A	37.03
293012P—1951	34.46

16 HOOD TOP ORNAMENT

290710—9G	3.86
290535—17A	8.50
293270W—1951	5.66

17 FRONT HOOD EMBLEM

289509—1950, 10G	1.03
293987—H	1.54

18 FENDER & APRON

289841—9G (left)	39.00
289831—17A (left)	43.50
290587—17A Land Cruiser (left)	44.00
293219—1951 (left)	39.00

19 BATTERY BOX (Welded to apron)

284399—1950	2.57
293383—1951	2.57

20 HOOD LOCK PLATE ASSY.

290484—1950	1.25
293900—1951	1.10

21 RADIATOR UPPER AIR DEFLECTOR

293694—9G	3.50
289570—17A	3.50
293694—1951	3.50

22 RADIATOR GRILLE PANEL

289566P—9G	14.14
289546P—17A	18.00
293230—1951	14.14

23 RADIATOR GRILLE ORNAMENT RING

293262W—1951	3.25
--------------------	------

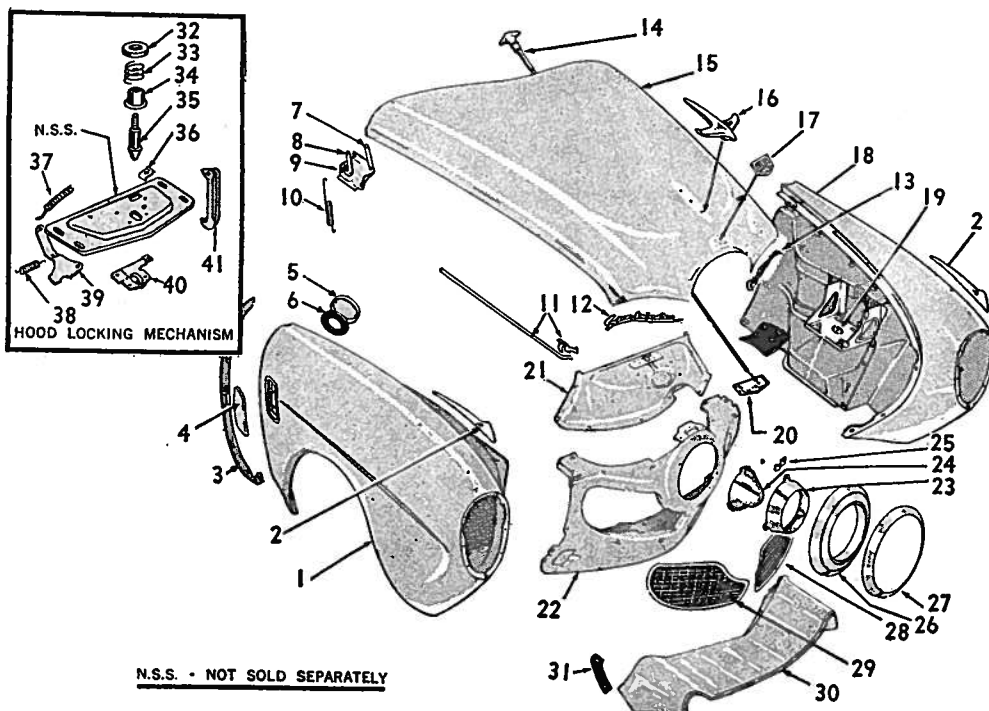


Fig. 1—Front Fender, Sheet Metal & Hood—1950-51 Illustrated

* Opposite side one part number higher

BODY PARTS 1950 thru 1953 STUDEBAKER

Champion and Commander. ALL BODY STYLES

24 RADIATOR GRILLE ORNAMENT	
289561W—1950	5.95
293261P—1951	1.54
25 RING CLIP	
293798—195110
26 RADIATOR GRILLE ORNAMENT RIM	
289562WP—1950	7.50
293263W—1951	6.75
27 RADIATOR GRILLE ORNAMENT RIM RING	
293310—195177
28 RADIATOR GRILLE	
290595—1950, 9G (left)	7.00
290423—1950, 17A (left)	6.75
293233WP—1951 (left)	9.50
29 RADIATOR GRILLE	
290594—1950, 9G (right*)	7.00
290422—1950, 17A (right*)	6.75
293232WP—1951 (right*)	9.50
30 LOWER GRILLE PANEL EXTENSION	
290124P—9G	2.01
290122P—17A	2.01
30 LOWER PANEL SPLASH GUARD	
293234—1951	6.69
31 SPLASH GUARD TO FENDER SHIM	
293887—195105
32 UPPER HOOD LOCK DOVETAIL RETAINER	
286105—1950-5106
33 HOOD TOP LIFT SPRING	
652809—9G10
652809—17A10
652809—195110
34 LOWER HOOD LOCK DOVETAIL RETAINER	
274907—1950-5110
35 HOOD LOCK DOVETAIL	
284526—1950-5131
36 HOOD LOCK CONTROL CLIP	
174528—1950-5102
37 HOOD LOCK CONTROL	
291039X1—9G	1.80
291039X2—17A	1.80
293902X1—1951	1.80
38 LATCH LEVER PULLBACK SPRING	
284507—1950-5108
39 HOOD LOCK LATCH LEVER	
290485—195020
293901—195120
40 LATCH LEVER GUIDE	
289148—1950-5115
41 HOOD LOCK SAFETY HOOK	
284611—1950-5120

Front Fender, Sheet Metal and Hood

1952-1953, Models 12G, 3H, 14G, & 4H

See Fig. 2

1 FENDER & APRON	
296180—1952 (right*)	38.50
298404P—1953, W, F, Y (right*)	42.00
303094P—1953, C, K (right*)	43.00
2 ORNAMENT	
296548—1952	4.50
299441—1953	4.50
3 FENDER TO COWL SHIM	
290953—1952-5377
4 VENTILATOR LID & DEFLECTOR	
293712F—1952 (right)	1.03
290162P—1952-53 (left)	1.03
299242—1953 (right)	1.15
5 APRON AIR DUCT HOLE COVER	
285512—195231
298425P—195340
6 AIR DUCT HOLE COVER GASKET	
285639—1952-5336
7 INNER HOOD TOP HINGE LINK	
284264—195215
297669—1953	N.S.
8 OUTER HOOD TOP HINGE LINK	
284262—1952 (right*)25
297406—1953 (right*)	N.S.

9 HOOD TOP HINGE (With links)	
284931—195293
303068P—1953 (right*)	1.00
10 HOOD TOP HINGE SPRING	
284505—195220
11 HOOD TOP PROP	
296403P—195275
298414P—1953, W, F, Y75
299754—1953, C, K90
292143—1952 (clip)05
298542—1953, W, F, Y25
293347—1952 (bracket)25
299798—1953, C, K25
12 STUDEBAKER NAME PLATE	
296342WP—1952	1.00
13 MODEL NAME PLATE	
296343WP—1952 "Champion"	1.00
296389WP—1952 "Commander"	1.00
295933WP—1952 "Land Cruiser"	1.00
299186—1953, W, F, Y (ornament)	2.50
299188—1953 C, K (ornament)	2.50
14 HOOD LOCK CONTROL	
293902X3—1952-53	1.80
15 HOOD TOP	
296057—1952	36.00
297210P—1953, W, F, Y	37.00
303060P—1953, C, K	37.00
16 HOOD TOP ORNAMENT	
AC-2207—1952	5.75
AC2344—1953	8.25

continued

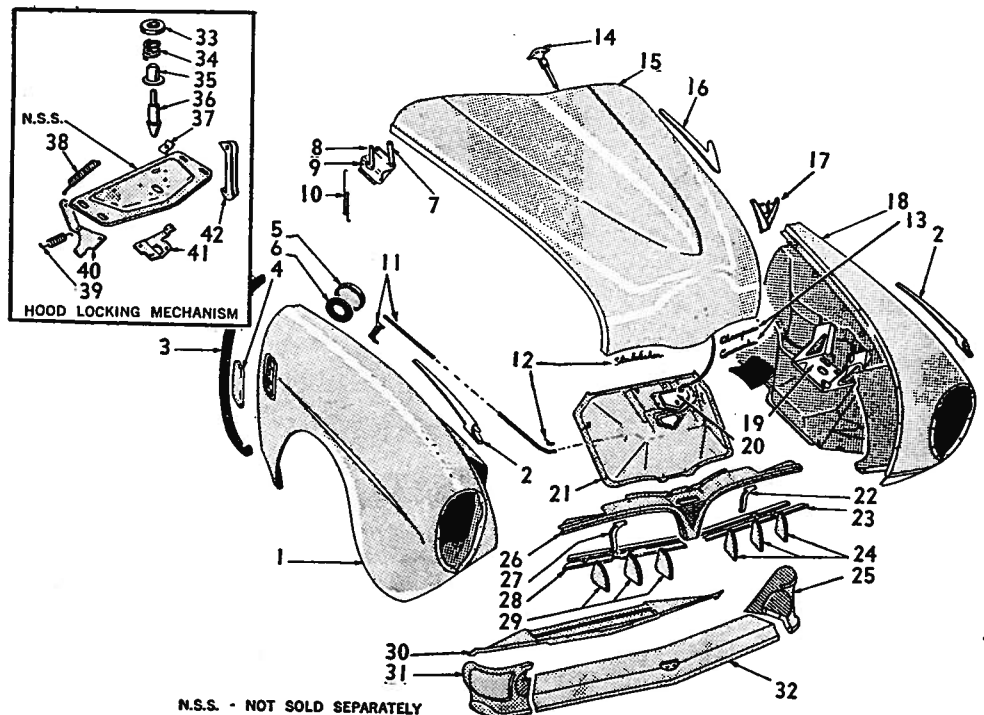


Fig. 2—Front Fender, Sheet Metal & Hood—1952 Illustrated

* Opposite side one part number higher

STUDEBAKER 1950 thru 1953 BODY PARTS

Champion and Commander. ALL BODY STYLES

Front Fender, Sheet Metal and Hood—continued

FRONT HOOD EMBLEM	
296391—1952 "Champion"	4.50
296394—1952 "Commander"	5.50
297726V—1953, 14G, W, F, "S"	1.00
303587V—1953, 14G, C, K "S"	1.00
297727V—1953, 4H, W, F, Y, "g"	1.25
303588V—1953, 4H, C, K, "g"	1.25
FENDER APRON	
296181—1952	40.00
298405P—1953, W, F, Y	43.00
303095P—1953, C, K	43.00
BATTERY BOX	
293383—1952 (welded to apron)	2.57
297921—1953, W, F, Y (welded to apron)	2.57
303058—1953, C, K	2.95
HOOD LOCK PLATE ASSY.	
293900—1952	1.10
299075—1953, W, F, Y	1.50
299079—1953, C, K	1.50
RADIATOR UPPER AIR DEFLECTOR	
296206—1952	4.00
297776—1953, W, F, Y	2.85
303080—1953, C, K	2.50
LOWER TO UPPER GRILLE BAR BRACE	
296489P—1952 (left)36
298449—1953, W, F, Y (left)36
303797—1953, C, K (left)40
CENTER RADIATOR GRILLE BAR	
296987—1952 (left)	5.00
298213—1953 (left)	11.20
LOWER RADIATOR GRILLE BAR FINNS	
296231W—1952 (left)	1.65
RADIATOR GRILLE BAR EXTENSION OR MOLDING	
296195W—1952 (left)	12.50
297445—1953, W, F, Y (molding) (left)	11.75
303099—1953, C, K (molding) (left)	11.25
UPPER RADIATOR GRILLE BAR OR PANEL	
296221W—1952	15.75
303082—1953, C, K (upper)	4.00
297820—1953, W, F, Y (1 piece)	7.45
LOWER TO UPPER GRILLE BAR BRACE	
296488P—1952 (right*)36
298448—1953, W, F, Y (right*)36
303796—1953, C, K (right*)40
CENTER RADIATOR GRILLE BAR	
296986—1952 (right*)	5.00
298212—1953 (right*)	11.20

29 LOWER RADIATOR GRILLE BAR FINNS	
296230W—1952 (right*)	1.65
30 RADIATOR LOWER AIR DEFLECTOR	
296218P—1952	2.75
31 RADIATOR GRILLE BAR EXTENSION OR MOLDING	
296194W—1952 (right*)	12.50
297444—1953, W, F, Y (molding) (right*)	11.75
303098—1953, C, K (molding) (right*)	11.25
32 LOWER RADIATOR GRILLE BAR OR AIR PANEL	
296196W—1952	17.00
303084—1953, C, K (lower)	5.00
297268P—1953, W, F, Y	12.00
303100P—1953, C, K	10.00
RADIATOR GRILLE ASSY.	
296220—1952	58.50
33 UPPER HOOD LOCK DOVE-TAIL RETAINER	
286105—1952-5306
34 HOOD TOP LIFT SPRING	
652809—1952-5310
35 LOWER HOOD DOVE-TAIL RETAINER	
274907—1952-5310
36 HOOD LOCK DOVETAIL	
284526—1952-5331
37 HOOD LOCK CONTROL CLIP	
174528—1952-5302
38 HOOD LOCK CONTROL	
293902X3—1952-53	1.80
39 LATCH LEVER PULLBACK SPRING	
284507—195208
299078P—195308

40 HOOD LOCK LATCH LEVER	
293901—195220
299077—1953, W, F, Y50
299080—1953, C, K50
41 LATCH LEVER GUIDE	
289148—1952-5315
42 HOOD LOCK SAFETY HOOK	
284611—1952-195320

Front Bumper

1950 Models 9C & 17A

See Fig. 3

1 OUTER FACE BAR	
530919—9G	24.50
525072—17A	27.25
2 VERTICAL BUMPER	
524900—9G (left*)	5.14
524884—17A (left*)	7.00
3 LICENSE PLATE SUPPORT BRKT.	
525049—195077
4 INNER BUMPER TO FRAME SUPPORT BAR	
526097—9G	4.89
526024—17A	5.66
5 OUTER BUMPER TO FRAME SUPPORT BAR	
526098—9G (right*)	2.83
526022—17A (right*)	3.09
6 OUTER SUPPORT BAR REINFORCEMENT	
526304—9G (left*)87
526306—17A (left*)87
7 INNER SUPPORT BAR REINFORCEMENT	
526304—9G (right*)87
526306—17A (right*)87

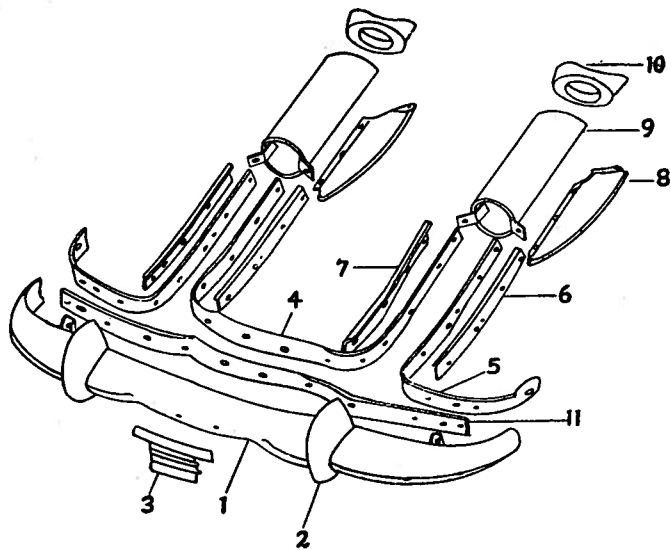


Fig. 3—Front Bumper—1950 Illustrated

* Opposite side one part number higher

BODY PARTS 1950 thru 1953 STUDEBAKER

Champion and Commander. ALL BODY STYLES

8 SUPPORT BAR COVER SPLASH GUARD	
291370P—9G (right*)	1.03
291372P—17A (right*)	1.03
9 SUPPORT BAR COVER	
525754P—9G (right*)	2.31
525890P—17A (right*)	2.31
10 GRILLE PANEL TO BUMPER GROMMET	
289802—9G (right*)67
289804—17A (right*)67
11 SUPPORT BAR REINFORCEMENT BAR	
526025—17A	2.83

Front Bumper

1951-53 Models 10, G, H, 12C, 3H, 14G, 4H

See Fig. 4

1 OUTER FACE BAR	
530919—1951	24.50
531700W—1952	24.50
532012—1953	25.50
2 VERTICAL BUMPER	
529436—1951 (right*)	4.63
531706W—1952 (right*)	4.63
532032—1953, W, F, Y (right*) ..	4.50
532024—1953, C, K (right*) ..	3.75
3 FRONT LICENSE PLATE BRKT.	
525049P—1951-5277
532164—195377
4 LICENSE PLATE VERTICAL GUARD	
531692W—1952-53 (right*) ...	3.25

4 INNER FACE BAR SUPPORT	
529465—1951	3.60
531715P—1952	3.86
532160—1953, W, F	4.00
532280—1953, C, K	4.00
5 OUTER FACE BAR SUPPORT	
529466—1951	2.31
531694P—1952 (right*)	2.57
532153—1953, W, F	2.31
532312—1953, C, K (right*) ..	2.57
524972—1951 to 5312
7 FACE TO SUPPORT BAR SPACER	
518494—1951 to 5305
8 BAR TO SPLASH GUARD GROMMET	
530835—1951 to 5312

Headlamp

1950-51 Models 9G, 17A, 10G, H

See Fig. 5

1 HEADLAMP RIM	
290536P—9G (prime)	2.95
292120—9G	3.50
290537P—17A (prime)	3.75
292121—17A	4.63
290637P—10G (prime)	2.45
292120—1951	3.50
2 LIGHT RETAINING RIM & LUGS	
285976—1950-51	1.13
3 SEALED BEAM UNIT	
272586—1950-51	1.64
4 SEALED BEAM MOUNTING BASE	
285969—1950-51	1.59

5 HEADLAMP BODY	
289714—9G	4.10
289788—17A	4.20
292133P—1951	4.10
6 HEADLAMP WEATHERSTRIP	
289638—1951, 9G45
289639—17A49
7 BULB END SOCKET	
284046—195031
273846—195120
8 HEADLAMP CONNECTOR CABLE	
289866—9G	2.47
289865—17A	2.31
293375—1951	2.31
9 JUNCTION BLOCK TERMINAL	
287401—1950-5102
10 PARKING LAMP SOCKET & CABLES	
290242—195065
.....—1951
11 HEADLAMP PARKING BULB	
110527—1950-5112
12 PARKING LAMP LENS GASKET	
289731—9G, 195117
289740—17A25
13 PARKING LAMP LENS	
289716—9G31
289739—17A46
289716—195131
14 PARKING LAMP LENS RETAINER	
289743—1951, 9G15
289738—17A25
15 HEADLAMP ASSY.	
289661—9G	11.00
289734—17A	14.14
293390—1951	11.00

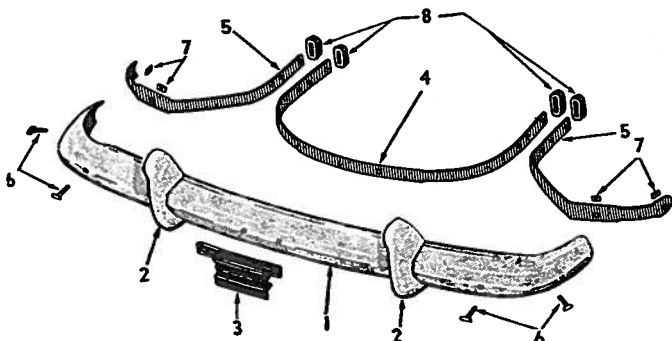


Fig. 4—Front Bumper—1951-52 Illustrated

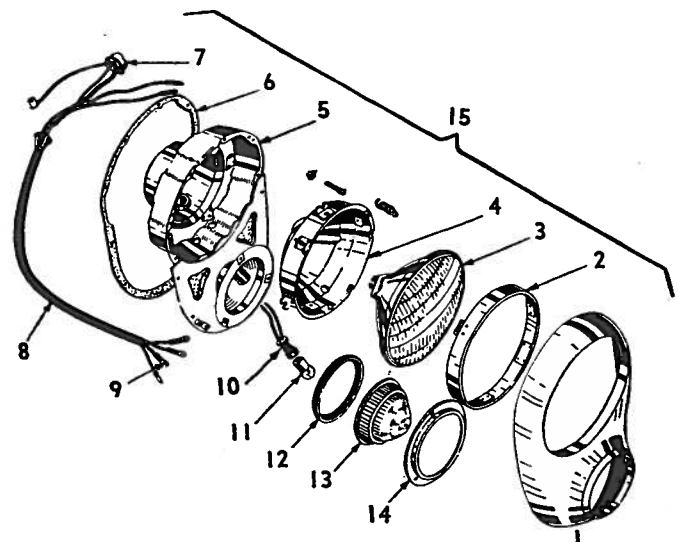


Fig. 5—Headlamp—1950-51 Illustrated

* Opposite side one part number higher

STUDEBAKER 1950 thru 1953 BODY PARTS

Champion and Commander. ALL BODY STYLES

Headlamp

1952-1953, Models 12G, 3H, 14G, 4H

See Fig. 6

HEADLAMP RIM

296075P—1952 (prime)	2.45
296075W—1952	3.40
298011W—1953 (chrome)	3.50
298011P—1953 14G (prime) ..	2.45

LIGHT RETAINING RIM & RINGS

285976—1952-53	1.13
----------------------	------

SEALED BEAM UNIT

272586—1952-53	1.64
----------------------	------

SEALED BEAM MOUNTING BASE

285969—1952	1.59
297581—1953	1.59

HEADLAMP BODY

296352P—1952 before Ser. No. G-1,132,099 (12G), and 8,-237,375 (3H)	4.40
295924P—1952 after Ser. No. G-1,132,099 (12G), and 8,-237,375 (3H)	4.40
297578P—1953	3.00

HEADLAMP WEATHERSTRIP

296275—195245
285968—195338

BULB END SOCKET

273846—1952-5320
----------------------	-----

HEADLAMP CONNECTOR CABLE

296357—1952	2.31
297583—1953	1.90

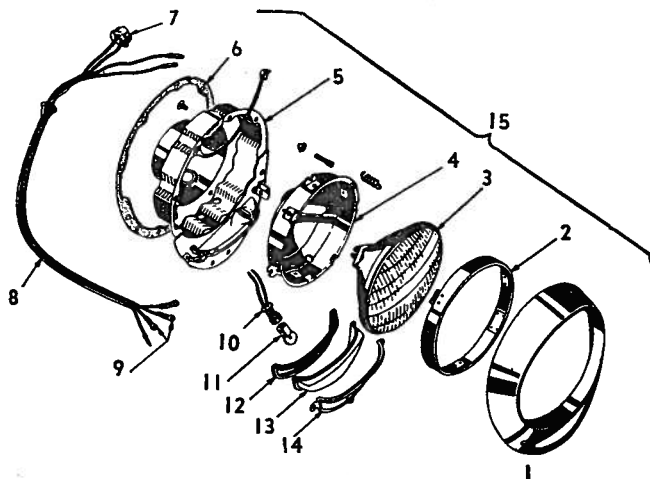


Fig. 6—Headlamp—1952 Illustrated

9 JUNCTION BLOCK TERMINAL

287401—195203
297088—195303

10 PARKING LAMP SOCKET & CABLES

296580—1952 (early)25
295929—1952 (late)57
298259—1953	1.60

11 HEADLAMP PARKING BULB

110527—1952-5312
----------------------	-----

12 PARKING LAMP LENS GASKET

296358—1952 (early)50
---------------------------	-----

295931—1952 (late)31
297774—195317

13 PARKING LAMP LENS

296175—1952 (early)33
295930—1952 (late)41
297572—1953 (right*)	1.49

14 PARKING LAMP LENS RETAINER

296280W—1952 (early)55
295932—1952 (late)36

15 HEADLAMP ASSY.

296350—1952 (early)	11.00
295922—1952 (late)	11.00
297576—1953	8.50

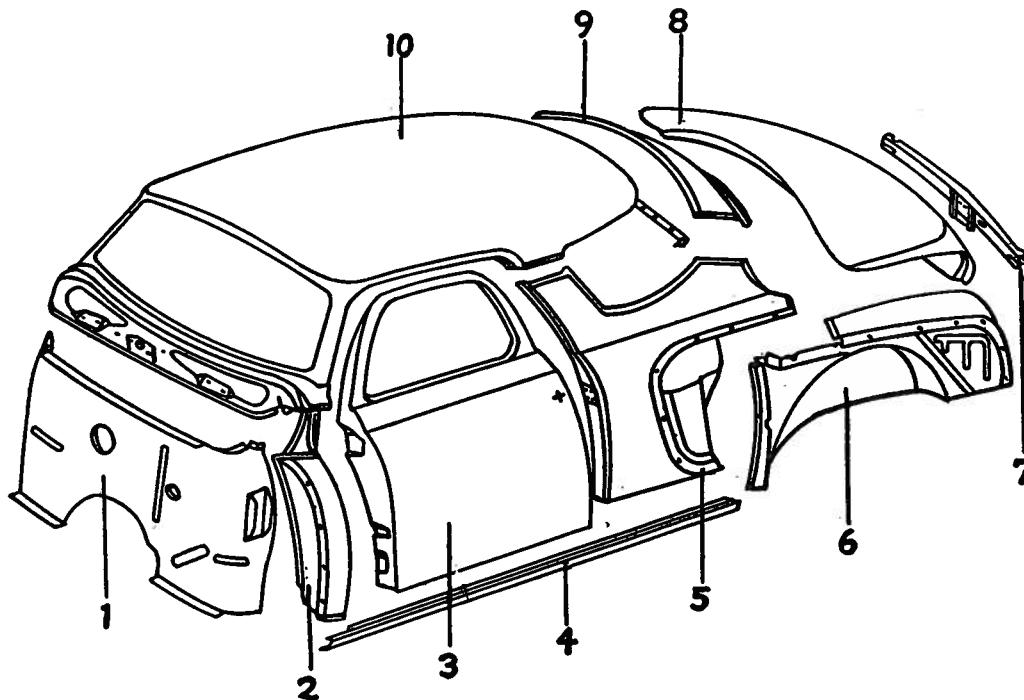


Fig. 7
Sheet
Metal
5 Pass. Coupe
(C)
Champion
and
Commander
1950 to 52
Illustrated

* Opposite side one part number higher

BODY PARTS 1950 thru 1953 STUDEBAKER

Champion and Commander. ALL BODY STYLES

Body Sheet Metal

1950 to 53 Models 9G, 17A, 10G, H, 12G, 3H, 14G, 4H

(2 Door C, Q)

See Figs. 7, 8, 9

DASH PANEL	
610524—1950	27.77
611091—1951-52	27.77
302800—1953	22.00

COWL TOP & WINDSHIELD OPENING KIT	
304661—1953	38.50

COWL SIDE PANEL	
284604—1950 to 52 (right*) ..	14.40
304664—1953 (right*)	21.50

DOOR ASSY.	
292400—1950 (right*)	48.34
292400—1951-52 (right*)	48.34
302980—1953 (right*)	56.00

SILL PANEL	
286302—1950, F3, Q1, 1951-52, C1, C3, Q1, Q4 (right*)	3.86
289170—1950, F5, Q2, 1951-52, C5, Q2 (right*)	4.11
302910—1953 (right*)	2.75

REAR QUARTER PANEL KIT	
287777—1950 to 52, C (right*) ..	29.83
287780—1950-51, Q (right*) ..	28.80
302890—1953 (right*)	4.50

LOCK PILLAR TRIM RETAINER	
303880P—1953 (right*)35

WHEELHOUSE & DECK SIDE PANEL	
610612—1950 to 52, C (right*) ..	25.20
610614—1950-51, Q (right*) ..	25.20
304670—1953 (right*)	26.50

7 DECK LID SILL PLATE KIT	
291148—1950 to 52	1.39
302834—1953 (low. deck opening)	6.70

DECK OPENING SIDE KIT	
304666—1953 (right*)	7.50

8 DECK LID	
291105—1950	38.06
294085—1951	38.06
296566—1952	38.06
299767—1953	41.50

9 UPPER DECK PANEL	
285889—1950 to 52, C.....	8.74
285166—1950-51, Q	5.40
304663—1953 (upper deck opening)	29.00

10 ROOF PANEL KIT	
292276—1950, C	77.15
292277—1950, Q	72.00
293328—1951-52, C	77.15
293030—1951, Q	72.00
304656—1953	45.00

Note: Add \$8.00 for crating.

11 REAR SEAT BACK SHELF	
303757—1953	6.85

12 ROOF RAIL KIT	
304680—1953 (right*)	14.50

13 HEADLINING RETAINER	
302798—1953 (right*)70

14 HEADLINING BOWS	
303501P—1953 No. 1 Bow38
303502P—1953 No. 2 Bow38
303503P—1953 No. 3 Bow38
303504P—1953 No. 4 Bow38

continued

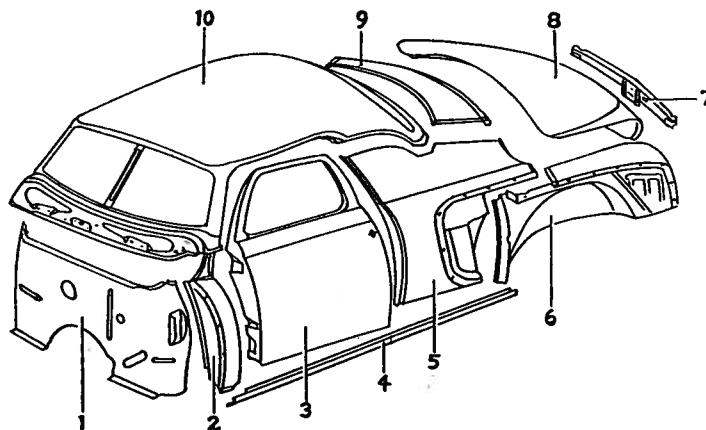


Fig. 8—Sheet Metal 3 Pass. Coupe (q) Champion and Commander 1950-51 Illustrated

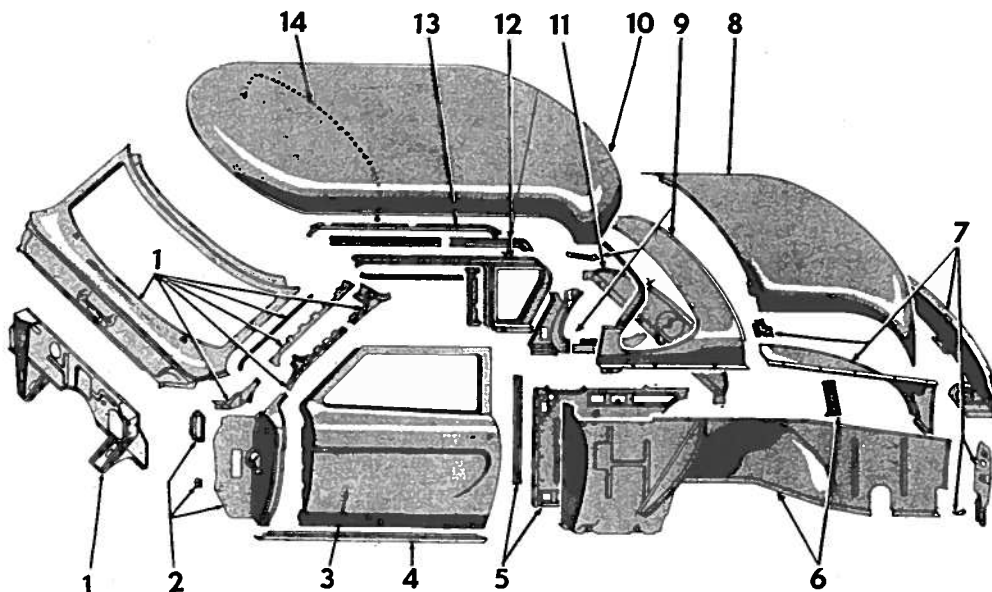


Fig. 9—Sheet Metal 5 Pass. Coupe (c) Champion and Commander 1953 Illustrated

* Opposite side one part number higher

STUDEBAKER 1950 thru 1953 BODY PARTS

Champion and Commander. ALL BODY STYLES

Car Body Chrome and Trim Moldings

1950 to 53 Models 9G, 17A, 10G, H, 12G, 3H, 14G, 4H

See Figs. 10, 11

RADIATOR GRILLE ORNAMENT	
289561W—1950	5.95
293261P—1951	1.54

RADIATOR GRILLE ORNAMENT RIM	
289562WP—1950	7.50
293263W—1951	6.75

FRONT HOOD EMBLEM	
289509—1950, 1951, 10G	1.03
293987—1951, H	1.54
296391—1952, 12G	4.50
296394—1952, 3H	5.50
303587V—1953 "S"	1.00
303588V—1953 "8"	1.25

HOOD TOP ORNAMENT	
290710—1950, 9G	3.86
290535—1950, 17A	8.50
293270W—1951	5.66
AC-2207—1952	5.75
AC-2344—1953	8.25

FRONT HOOD MOLDING	
290204W—1950, 9G (right*) ..	2.45
289552W—1950, 17A (right*) ..	2.45

MODEL NAME PLATE	
293247WP—1951 (right)	1.09
296342WP—1952 (right*)	1.00
293248WP—1951 10G (left) ..	1.09
293340WP—1951, H (left)	1.09
296343WP—1952, 12G (left) ..	1.00
296389WP—1952, 3H (left) ..	1.00
299188—1953 (ornament)	2.50

HEADLAMP RIM	
292120—1950, 9G, 1951	3.50
292121—1950, 17A	4.63
296075W—1952	3.40
298011W—1953	3.50

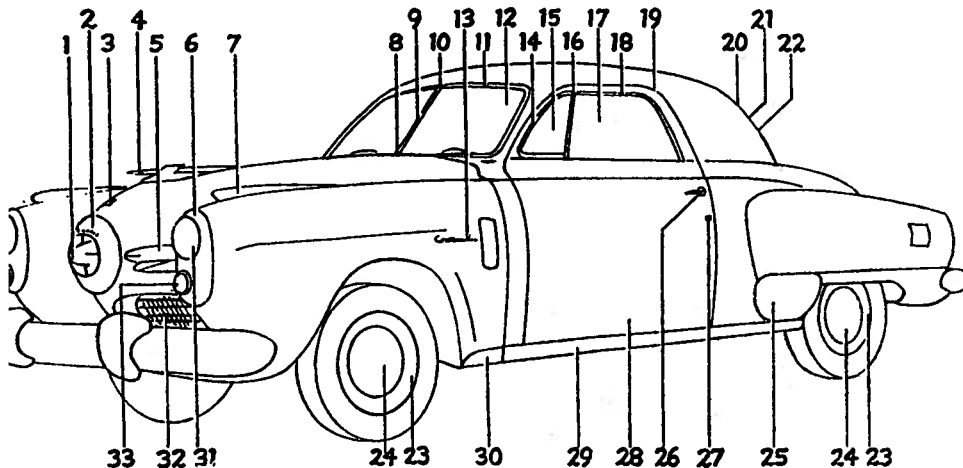


Fig. 10—Car Body Chrome and Trim Moldings—2 door Champion and Commander 1950 to 52 Illustrated

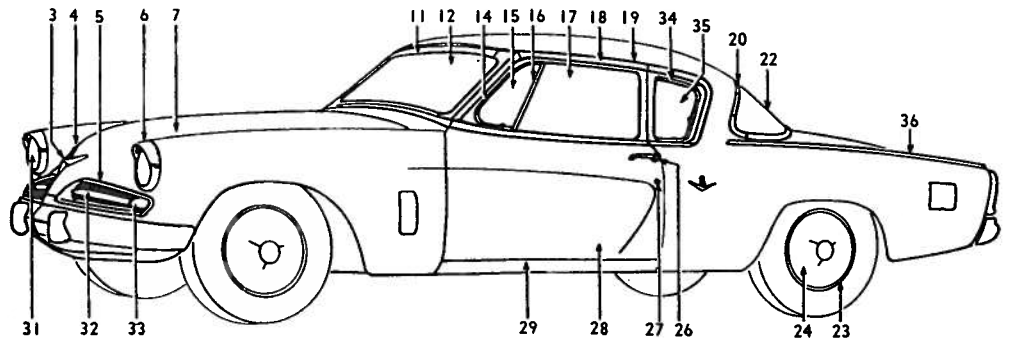


Fig. 11—Car Body Chrome and Trim Moldings—2 door Champion and Commander, 1953 Illustrated

7 FRONT FENDER ORNAMENT	
291678W—1950, 9G	3.50
290654—1950, 17A	4.65
291678—1951	3.50
296548—1952	4.50
299441—1953	4.50
8 LOWER WINDSHIELD REVEAL MLDG. CLIP	
278710—1950, Q12
9 CENTER WINDSHIED REVEAL MLDG. BAR	
284446—1950, Q187
285224—1950, Q287
10 UPPER WINDSHIELD REVEAL MLDG. CLIP	
278721—195012
294049—1951-5210
11 RUBBER GLASS CHANNEL	
1763X1—1950, C3, 1951-52, 10G, 12G-C1, C3, Q1, Q4	3.86
284500—1950, Q1	3.86
1680X2—1950 9G-C5, under reveal, 17A-C5, 1951-52, 10G, 12G-C5, Q2, H, 3H	4.11

284869—1950, Q2 (under reveal)	4.11
1942X1—1953	5.00

11 WINDSHIELD REVEAL MLDG.	
285007—1950, Q2	1.95
285000—1950, 17A-C5, 1951-52, 10G, 12G-C5, Q2, H, 3H	3.34
303526—1953, C3 (upper)	2.25
303591—1953, C5 (upper)	2.30
303527—1953 (lower)	2.30
303536—1953, C3 (right*)85
303532—1953, C5 (right*)	2.75
303946—(low. cor.) (right*) ..	1.10

12 WINDSHIELD GLASS	
284387—1950, 9G, 1951-52	P.O.A.
284528—1950, 17A	P.O.A.
303151—1953	P.O.A.
303152—1953 (colored)	P.O.A.

13 FENDER NAME PLATE	
288767W—1950, 9G82
286108W—1950, 17A82

14 DOOR VENTILATOR WEATHERSTRIP	
284595—1950 (right*)	1.29
293504—1951-52 (right*)	1.29
303392—1953 (right*)	1.29

15 DOOR VENTILATOR GLASS	
284579—1950 to 52	P.O.A.
303360—1953	P.O.A.
303361—1953 (colored)	P.O.A.

16 DOOR DIVISION CHANNEL	
284582—1950 to 52 (right*) ..	2.16
303376—1953	2.45

17 DOOR GLASS	
284888—1950 to 52	P.O.A.
303226—1953	P.O.A.
303227—1953 (colored)	P.O.A.

18 DOOR REVEAL MLDG.	
285425—1950, 1951-52, C3, C5, Q1, Q2 (right*)	1.29
1892X32%—1951-52, C1, Q4 ..	.41
303554W—1953, C5 (frt.) (right*)	2.65

* Opposite side one part number higher

BODY PARTS 1950 thru 1953 STUDEBAKER

Champion and Commander. ALL BODY STYLES

303554W—1953, C5 (up.) (right*)	3.00
304018—1953, C5 (low. belt) (right*)	5.50
304076—1953 C5 (cowl) (right*)	1.90
9 ROOF DRIP MLDG.	
285600—1950, 1951-52 (right*)87
302735—1953 (front)95
302736—1953 (right*)	1.10
10 REAR WINDOW REVEAL MLDG.	
285632P—1950 to 52, C (with weatherstrip) (right*)	3.55
285636P—1950-51, Q1, Q4 (with weatherstrip) (right*)	3.55
285637—1950-51, Q2 (with weatherstrip) (use with re- veal)	3.65
286075—1950-51, Q2 (steel) (right*)	1.95
285336—1950 to 52, C (side bar) (right*)	1.30
285634P—1950 to 52, C (with weatherstrip) (right center*)	4.06
303570—1953 (upper)	3.15
303571—1953 (lower)	3.75
303942—1953 (corner)90
11 CENTER MLDG. BAR	
285241—1950 to 52, C	1.23
285516—1950-51, Q	1.30
22 REAR WINDOW GLASS	
284951—1950 to 52, C (right center*)	P.O.A.
284973—1950 to 52, C (right side*)	P.O.A.
285585—1950-51, Q (right*) ..	P.O.A.
303783—1953	P.O.A.
303784—1953 (colored)	P.O.A.
23 FRONT OR REAR WHEEL	
527537—1950, 9G	13.15
527539—1950, 17A	15.10
529132—1951 to 53	13.15
24 WHEEL HUB CAP	
524856—1950, 9G	2.57
527305—1950, 17A	2.83
529376—1951-52	2.25
532324—1953	2.95
25 REAR FENDER SHIELD	
291884—1950, 9G, 17A-C3, Q1 (rubber) (right*)	3.60
291878—1950, 17A-C5, Q2 (steel) (right*)	5.91
291884—1951-52, 10G, 12G-C, Q, H, 3H, C3 (rubber) (right*)	3.60
291878—1951, H-C5 (steel) (right*)	5.91
296328—1952, 3H-C5 (steel) (right*)	7.00
303616—1953	1.15
26 DOOR HANDLE	
289700—1950 to 52	2.45
298974—1953	2.75

27 DOOR LOCK	
289336—1950 to 52, 9G, 10G, 12G	1.80
289337—1950 to 52, 17A, H, 3H	1.80
299847—1953, 4H (Hurd)	1.80
299846—1953, 14G (Yale)	1.80
28 DOOR ASSY.	
292400—1950 (right*)	48.34
292400—1951-52 (right*)	48.34
302980—1953 (right*)	56.00
29 SILL PANEL MLDG.	
289154—1950, C5, Q2, 1951-52, 10G, 12G-C5, Q2, H, 3H (right*)	7.71
30 SILL PANEL MLDG. EX- TENSION	
289516—1950, 17A-C5, Q2	1.35
31 SEALED BEAM UNIT	
272586—1950 to 53	1.64
32 RADIATOR GRILLE	
290594—1950, 9G (right*) ...	7.00
290422—1950, 17A (right*) ...	6.75
293232WP—1951 (right*)	9.50
298212—1953 (right*)	11.20
33 PARKING LIGHT LENS	
289716—1950, 9G, 195131
289739—1950, 17A46
296175—1952 (early)33
295930—1952 (late)41
297572—1953 (right*)	1.40
34 QUARTER WINDOW REVEAL MOLDINGS	
304046—1953, C5 (up.) (right*) ..	2.75
35 QUARTER WINDOW GLASS (& FRAME)	
304642—1953, C3 (right*)	11.50

304644—1953, C3 (colored) (right*)	12.00
304646—1953, C5 (right*)	12.50
304648—1953, C5 (colored) (right*)	13.00
36 QUARTER PANEL MOLDING	
303568—1953	3.50

Body Sheet Metal

1950 to 53 Models 9G, 17A, 10G, H, 12G,
3H, 14G, 4H

(2 *Doors* F)

See Figs. 12, 13

1 DASH PANEL	
610524—1950	27.77
611091—1951-52	27.77
299610—1953	24.00
COWL TOP & WINDSHIELD OPENING KIT	
304660—1953	36.00
2 COWL SIDE PANEL	
284604—1950 to 52 (right*) ..	14.40
299222—1953 (right*)	23.50
3 DOOR ASSY.	
292400—1950 (right*)	48.34
292400—1951-52 (right*)	48.34
298056—1953 (right*)	56.00
4 SILL PANEL	
286302—1950, F3, 1951-52, F1, F3 (right*)	3.86
289170—1950, F5, 1951-52, F5 (right*)	4.11
298608—1953 (right*)	3.86

continued

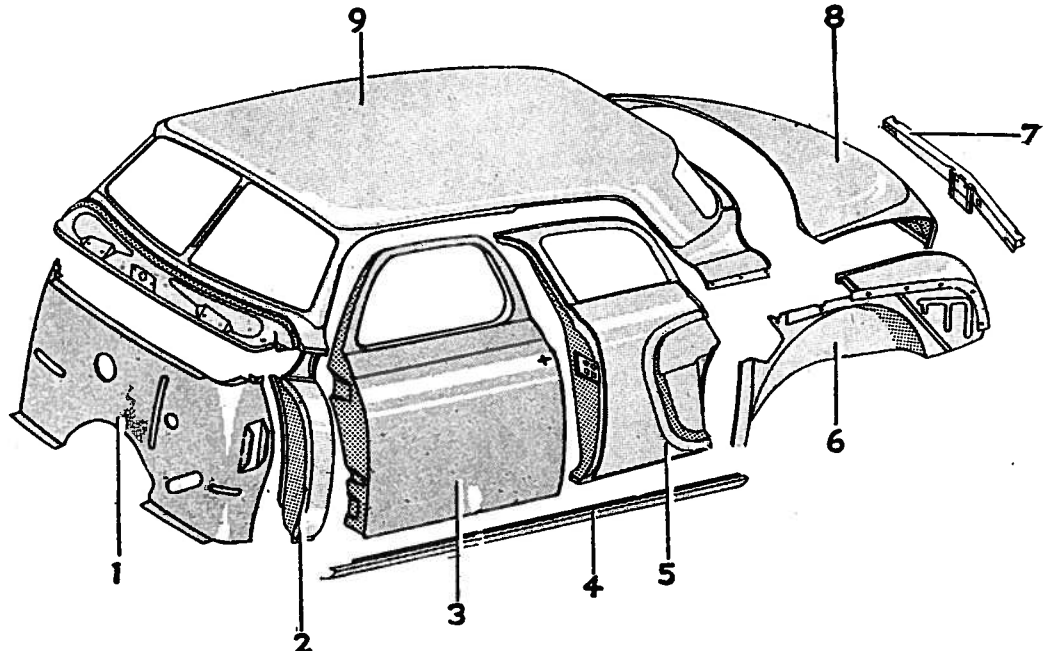


Fig. 12—Body Sheet Metal—2 door Sedan, Champion and Commander 1950 to 52 Illustrated

* Opposite side one part number higher

STUDEBAKER 1950 thru 1953 BODY PARTS

Champion and Commander. ALL BODY STYLES

Body Sheet Metal— continued

5 REAR QUARTER PANEL KIT	
287775—1950 to 52 (right*) ..	31.89
304658—1953 (right*)	42.50
LOCK PILLAR TRIM RETAINER	
298326P—1953 (up.) (right*) .	.15
298328P—1953 (low.) (right*)	.35
6 WHEELHOUSE & DECK SIDE PANEL	
610610—1950 to 52 (right*) ..	25.20
304668—1953 (right*)	19.50
7 DECK LID SILL PLATE KIT	
291148—1950 to 52	1.39
304657—1953 (low. deck opening)	5.50
3 DECK LID	
291104—1950	38.57
294084—1951	38.57
296565—1952	38.57
299765—1953	42.50
9 ROOF PANEL KIT	
292275—1950	90.00
293029—1951-52	90.00
304654—1953	69.75
Note: Add \$8.00 for crating.	
10 REAR SEAT BACK SHELF	
298275—1953	7.85
11 ROOF RAIL KIT	
304676—1953	3.50
12 HEADLINING RETAINER	
298220—1953 (right*)75

13 HEADLINING BOWS

298291P—1953, No. 1 Bow38
298292P—1953, No. 2 Bow38
298293P—1953, No. 3 Bow38
298294P—1953, No. 4 Bow38
298295P—1953, No. 5 Bow38
298296P—1953, No. 6 Bow38

Car Body Chrome and Trim Moldings

1950 to 53 Models 9G, 17A, 10G, H, 12G, 3H, 14G, 4H (2 Door F)

See Figs. 14, 15

1 RADIATOR GRILLE ORNAMENT

289561W—1950	5.95
293261P—1951	1.54

2 RADIATOR GRILLE ORNAMENT RIM

289562P—1950	7.50
293263W—1951	6.75

3 FRONT HOOD EMBLEM

289509—1950, 1951, 10G	1.03
293987—1951, H	1.54
296391—1952, 12G	4.50
296394—1952, 3H	5.50
297726V—1953 "S"	1.00
297727V—1953 "8"	1.25

4 HOOD TOP ORNAMENT

290710—1950, 9G	3.86
290535—1950 17A	8.50
293270W—1951	5.66
AC-2207—1952	5.75
AC-2344—1953	8.25

5 FRONT HOOD MLDG.

290204W—1950, 9G (right*) ..	2.45
289552W—1950, 17A (right*) .	2.45

5 MODEL NAME PLATE

293247WP—1951 (right)	1.09
296342WP—1952 (right)	1.00
293248WP—1951, 10G (left)..	1.09
293340WP—1951, H (left) ...	1.09
296343WP—1952, 12G (left)..	1.00
296389WP—1952, 3H (left) ...	1.00
299186—1953 (ornament)	2.50

6 HEADLAMP RIM

292120—1950, 9G, 1951	3.50
292121—1950, 17A	4.63
296075W—1952	3.40
298011W—1953	2.45

7 FRONT FENDER ORNAMENT

291678W—1950, 9G	3.50
290654—1950, 17A	4.65
291678—1951	3.50
296548—1952	4.50
299441—1953	4.50

8 LOWER WINDSHIELD REVEAL MLDG. CLIP

278710—195012
-------------------	-----

9 CENTER WINDSHIELD REVEAL MLDG. BAR

284446—1950, F387
285224—1950, F587

10 UPPER WINDSHIELD REVEAL MLDG. CLIP

278721—195012
294049—1951-5210

11 RUBBER GLASS CHANNEL

284500—1950, F3	3.86
284869—1950, F5 (under reveal)	4.11
1763X1—1951-52, F1, F3	3.86

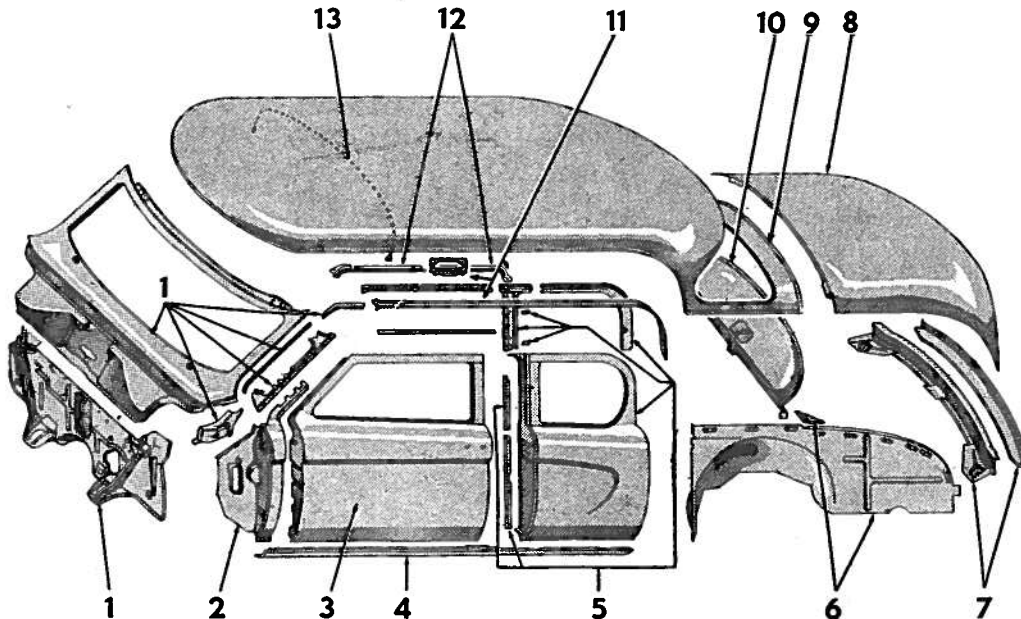


Fig. 13—Body Sheet Metal—2 door Sedan, Champion and Commander 1953 Illustrated

* Opposite side one part number higher

BODY PARTS 1950 thru 1953 STUDEBAKER Champion and Commander. ALL BODY STYLES

1680X2—1951-52, F5 (under reveal)	4.11
1958X1—1953, 14G, F1	5.00
1942X1—1953, F3, F5	5.00

1 WINDSHIELD REVEAL MLDG.

285007—1950, F5	1.95
285000—1951-52, F5	3.34
298792—1953, F3 (low. cor.) (right*)	1.10
298806—1953, F 3 (up. cor.) (right*)85
297710—1953, F3 (upper)	2.00
299001—1953, F5 (upper)	2.25
297711—1953, F3, F5 (lower) .	2.25
297712—1953, F3 (right*)75
298720—1953, F5 (right*)	3.65

2 WINDSHIELD GLASS

284528—1950	P.O.A.
284387—1951-52	P.O.A.
297525—1953	P.O.A.
297965—1953 (colored)	P.O.A.

3 FENDER NAME PLATE

288767W—1950, 9G82
286108W—1950, 17A82

4 DOOR VENTILATOR WEATHER-STRIP

284595—1950 (right*)	1.29
293504—1951-52 (right*)	1.29
298786—1953	1.29

5 DOOR VENTILATOR GLASS

284579—1950 to 52	P.O.A.
297680—1953	P.O.A.
297681—1953 (colored)	P.O.A.

6 DOOR DIVISION CHANNEL

284582—1950 to 52 (right*)..	2.16
------------------------------	------

7 DOOR GLASS

284888—1950 to 52	P.O.A.
297678—1953	P.O.A.
297679—1953 (colored)	P.O.A.

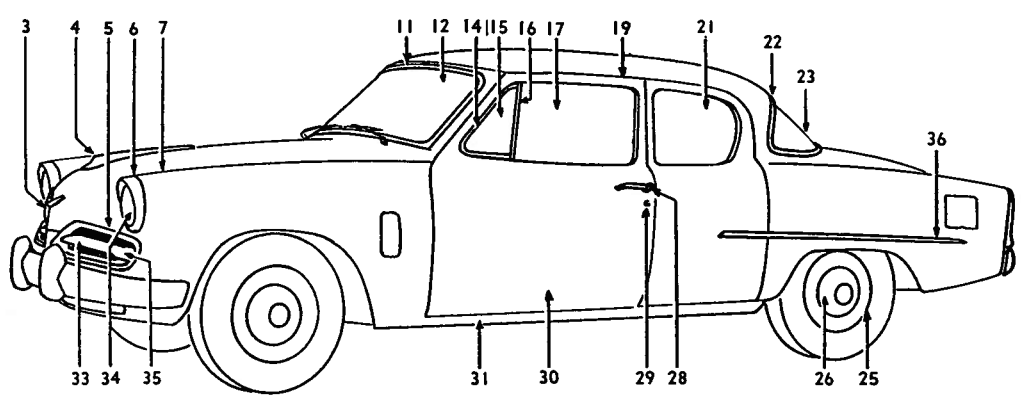


Fig. 15—Car Body Chrome and Trim Moldings, 2 door Sedan—Champion and Commander 1953 Illustrated

18 DOOR REVEAL MLDG.

285425—1950, 1951-52, F3, F5 (right*)	1.29
1892X32½—1951-52, F141
299050W—1953, F5 (frt.) (right*)	2.35
299054W—1953, F5 (up.) (right*)	3.00
299014—1953, F5 (low. belt) (right*)	4.85
299002—1953, F5 (cowl) (right*)	1.90

19 ROOF DRIP MLDG.

285575—1950 to 52 (right*) ..	1.18
298658—1953 (right*)	1.30
297474—1953 (frt.)95

20 REAR QUARTER WINDOW REVEAL MLDG.

285303—1950 to 52, F3, F5 (right*)	1.54
1892X44½—1951-52, F157
299020—1953, F5 (up.) (right*)	4.75

21 REAR QUARTER WINDOW GLASS

285478—1950 to 52	P.O.A.
297688—1953	P.O.A.
297689—1953 (colored)	P.O.A.

22 REAR WINDOW REVEAL MLDG.

284501P—1950, F3 (with weatherstrip)	3.70
285029—1950, F5 (steel)	1.80
284502P—1950, F5 (rubber, use with reveal)	3.81
293026—1951-52, 10G, 12G-F1, F3 (rubber)	3.70
293027—1951-52, 10G, 12G-F5 (rubber, use with reveal) ..	3.70
293027—1951-52, H, 3H-F3, F5 (rubber)	3.70
293007—1951-52, 10G, 12G-F5, H, 3H-F3, F5	3.60
297858—1953, F3, F5 (upper) .	3.15
297859—1953, F3, F5 (lower) .	3.50
298808—1953, F3, F5 (cor.) (right*)90

23 LOWER CENTER REVEAL MLDG. CLIP

294049—1950, F5, 1951-52, 10G, 12G-F5, H, 3H-F3, F510
---	-----

24 REAR WINDOW GLASS

284117—1950	P.O.A.
293009—1951-52	P.O.A.
298360—1953	P.O.A.
298361—1953 (colored)	P.O.A.

25 FRONT OR REAR WHEEL

527537—1950, 9G	13.15
527539—1950, 17A	15.10
529132—1951 to 53	13.15

26 WHEEL HUB CAP

524856—1950, 9G	2.57
527305—1950, 17A	2.83
529376—1951-52	2.25
532324—1953	2.95

27 REAR FENDER SHIELD

291884—1950, F3 (rubber) (right*)	3.60
---	------

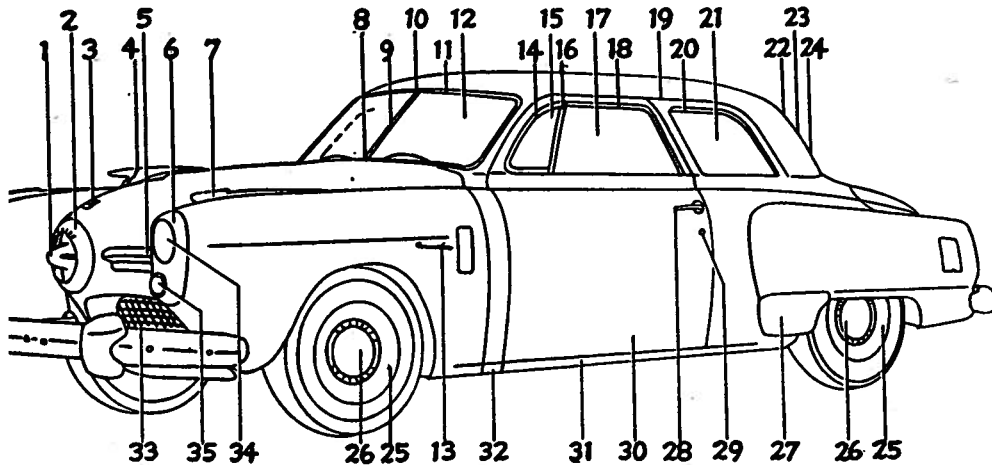


Fig. 14—Car Body Chrome and Trim Moldings, 2 door Sedan—Champion and Commander 1950 to 52 Illustrated

* Opposite side one part number higher

STUDEBAKER 1950 thru 1953 BODY PARTS

Champion and Commander. ALL BODY STYLES

Car Body Chrome and Trim Molding—continued

291878—1950, F5 (steel) (right*)	5.91
291884—1951-52, 10G, 12G-F, H, 3H-F3 (rubber) (right*) ..	3.60
291878—1951, H-F5 (steel) (right*)	5.91
296328—1952, 3H-F5 (steel) (right*)	7.00
28 DOOR HANDLE	
289700—1950 to 52	2.45
298974—1953	2.75
29 DOOR LOCK	
289336—1950 to 52, 9G, 10G, 12G	1.80
289337—1950 to 52, 17A, H, 3H ..	1.80
299844—1953, 14G (Yale)	1.80
299845—1953, 4H (Hurd)	1.80
30 DOOR ASSY.	
292400—1950 (right*)	48.34
292400—1951-52 (right*)	48.34
298056—1953	56.00
31 SILL PANEL MLDG.	
289154—1950, F5, 1951-52, 10G, 12G-F5, H, 3H-F3, F5 (right*)	7.71
32 SILL PANEL MLDG. EXTENSION	
289516—1950, 17A-F5	1.35
33 RADIATOR GRILLE	
290594—1950, 9G (right*) ...	7.00
290422—1950, 17A (right*) ...	6.75
293232WP—1951 (right*)	9.50
298212—1953 (right*)	11.20
34 SEALED BEAM UNIT	
272586—1950 to 53	1.64
35 PARKING LIGHT LENS	
289716—1950, 9G, 195131

289739—1950, 17A46
296175—1952 (early)33
295930—1952 (late)41
297572—1953 (right*)	1.40
36 REAR FENDER MOLDING	
297912—1953 (right*)	2.75

Body Sheet Metal

1950 to 53 Models 9G, 17A, 10G, H, 12G, 3H, 14G, 4H

See Figs. 16, 17

1 DASH PANEL	
610524—1950	27.77
611091—1951-52	27.77
299610—1953	24.00
COWL TOP & WINDSHIELD OPENING KIT	
304660—1953	36.00
2 COWL SIDE PANEL	
284604—1956 to 52 (right*) ..	14.40
299222—1953 (right*)	23.50
3 FRONT DOOR ASSY.	
292388—1950 (right*)	45.77
292388—1951-52 (right*)	45.77
298050—1953 (right*)	52.50
4 SILL PANEL	
286388—1950, W3, 1951-52, 10G, 12G-W1, W3 (right*)	3.09
289140—1950, W5, 1951-52, 10G, 12G-W5 (right*)	3.34
289140—1951-52, H, 3H-W (right*)	3.34
289142—1950, 17A-Y5, 1951-52, H, 3H-Y5 (right*)	3.45
297274—1953, W (right*)	3.09
297568—1953, Y (right*)	3.45
5 CENTER PILLAR	
284662—1950 to 52 (right*) ..	21.00
297290—1953 (right*)	21.50

6 REAR DOOR ASSY.	
291594—1950, W (right*)	43.72
292416—1951-52, W (right*) ..	43.72
292438—1950, 17A-Y5 (right*) ..	44.74
292438—1951-52, H, 3H-Y5 (right*)	44.74
298052—1953, W (right*)	49.00
298054—1953, Y (right*)	50.00

7 REAR HINGE PILLAR & WHEELHOUSE PANEL	
610606—1950 to 52, W (right*) ..	33.43
610608—1950 to 52, Y (right*) ..	33.43
612242—1953 (right*)	27.75

LOCK PILLAR TRIM RETAINER	
298288P—1953 (right*)35

8 DECK LID SILL PLATE KIT	
291148—1950 to 52	1.39
304657—1953 (low. deck opening)	5.50

9 DECK LID	
291104—1950	38.57
294084—1951	38.57
296565—1952	38.57
299765—1953	42.50

10 ROOF PANEL KIT	
292274—1950, W	90.00
292278—1950, Y	91.55
293028—1951-52, W	90.00
293031—1951-52, Y	91.55
304654—1953, W	69.75
304655—1953, Y	73.50

Note: Add \$8.00 for crating.

11 REAR SEAT BACK SHELF	
298275—1953	7.85

12 ROOF RAIL KIT	
304674—1953, W (right*)	6.00
304678—1953, Y (right*)	6.35

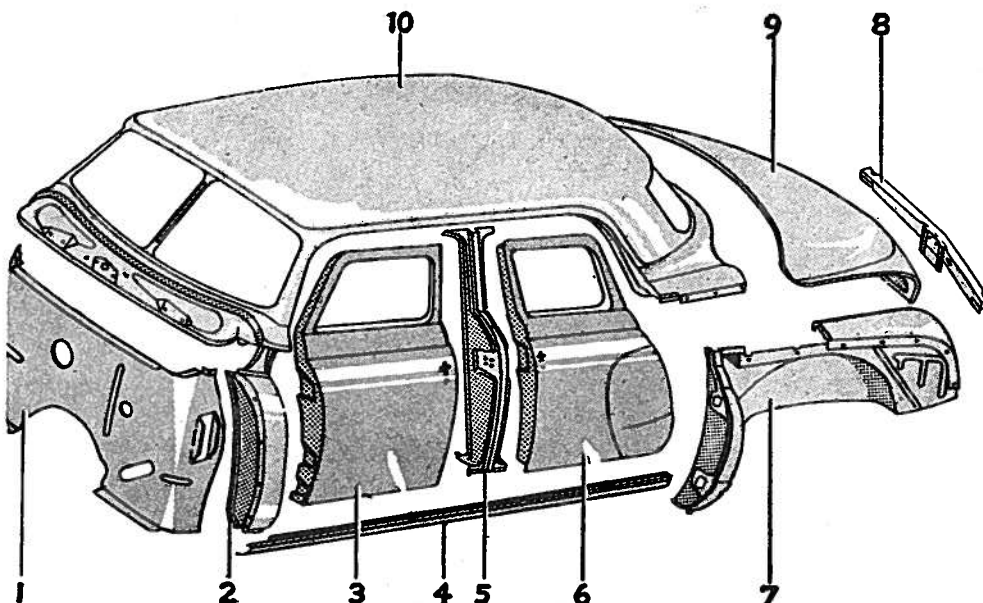


Fig. 16—Body Sheet Metal—4 Door—Champion and Commander 1950 to 52 Illustrated

* Opposite side one part number higher

BODY PARTS 1950 thru 1953 STUDEBAKER

Champion and Commander. ALL BODY STYLES

13 HEADLINING RETAINER	
298218—1953 (front) (right*)	.45
298610—1953, W (center) (right*)	.25
298612—1953, Y (center) (right*)	.30
298170—1953 (rear) (right*)	.30
14 HEADLINING BOWS	
298291—1953, No. 1 Bow	.38
298292—1953, No. 2 Bow	.38
298293—1953, No. 3 Bow	.38
298294—1953, No. 4 Bow	.38
298295—1953, No. 5 Bow	.38
298296—1953, No. 6 Bow	.38

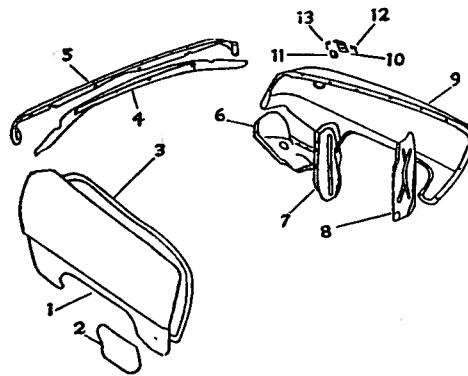


Fig. 18—Rear Fenders & Sheet Metal 1950 to 52 Illustrated

Rear Fenders & Sheet Metal

1950 to 53 Models 9G, 17A, 10G, H, 12G, 3H, 14G, 4H
See Fig. 18

1 REAR FENDER	
289520—1950 W, Y (right)	23.14
292192—1950 C, F, Q, S (right)	23.66
293576—1951-52 W, Y (right)	23.14
293578—1951-52 C, F, Q, S, K (right)	23.66
296328—1952 12G-S, K, 3H-F5, 297260P—1953, W, F, Y (right)	23.50
303070P—1953, C, K (right)	21.00
2 REAR FENDER GRAVEL SHIELD	
291884—1950 C, F, Q (rubber) (right*)	3.60
291878—1950 S (steel) (right*)	5.91
291884—1951-52 10G, 12G-F, C, Q, H, 3H, F3, C3 (rubber) (right*)	3.60

291878—1951 10G-S, H-F5, C5, S (steel) (right*)	5.91
296328—1952 12G-S, K, 3H-F5, C5, S, K (steel) (right*)	7.00
3 REAR FENDER WELT	
1444XC68¾—1950 W, Y (per yd.)	.25
1444XC114¾—1950 C, F, Q, S (per yd.)	.25
1444XC67—1951-52 W, Y (per yd.)	.25
1444XC112—1951-52 C, F, Q, S, K (per yd.)	.25
4 REAR BUMPER GRAVEL DEFLECTOR	
525672—1950 to 52	4.95
297463P—1953, W, F, Y	1.60
303105P—1953, C, K	1.25
5 REAR BODY GRAVEL DEFLECTOR	
291091—1950 to 52	5.25

6 GAS TANK NECK PROTECTOR	
289858P—1950 to 52	1.18
298306—1953 W, F, Y	1.25
303618—1953, C, K	1.03
7 REAR FENDER GRAVEL DEFLECTOR	
289835—1950 to 52 (rear) (right*)	1.29
298146—1953, W, F, Y (left)	1.60
303616—1953, C, K (left)	1.15
8 REAR FENDER GRAVEL DEFLECTOR	
286582—1950 to 52 F (front) (right*)	1.18
286584—1950 to 52 C, Q, S, K (front) (right*)	1.18
9 REAR FENDER (With gas filler door)	
291220—1950 W, Y (left)	24.69
292265—1950 C, F, Q, S, (left)	25.20
293580—1951-52 W, Y (left)	24.69
293581—1951-52 C, F, Q, S, K (left)	25.20
297261—1953, W, F, Y (left)	35.00
303071—1953, C, K (left)	22.50
10 GAS FILLER DOOR	
289526—1950 to 52	1.29
297306P—1953, W, F, Y	1.29
303078P—1953, C, K	1.29
11 FILLER DOOR HINGE	
285124—1950 to 52	.57
299081—1953, W, F, Y	.75
285124—1953, C, K	.57
12 GAS FILLER DOOR SPRING	
285120—1950 to 53 (front)	.10
13 GAS FILLER DOOR SPRING	
285121—1950 to 53 (rear)	.10

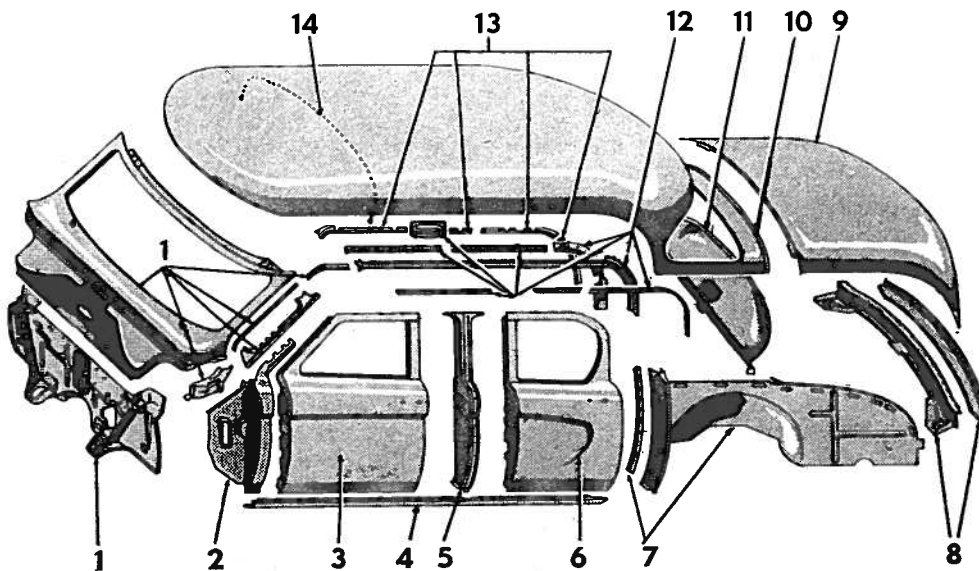


Fig. 17—Body Sheet Metal—4 door—Champion and Commander 1953 Illustrated

* Opposite side one part number higher

STUDEBAKER 1950 thru 1953 BODY PARTS

Champion and Commander. ALL BODY STYLES

Car Body Chrome and Trim Moldings

1950 to 53 Models 9G, 17A, 10G, H, 12G, 3H, 14G, 4H
4 Door Sedan (W & Y)
See Figs. 19, 20

1 RADIATOR GRILLE ORNAMENT	
289561W—1950	5.95
293261P—1951	1.54
2 RADIATOR GRILLE ORNAMENT RIM	
289562WP—1950	7.50
293263W—1951	6.75
3 FRONT HOOD EMBLEM	
289509—1950, 1951, 10G	1.03
293987—1951, H	1.54
296391—1952, 12G	4.50
296394—1952, 3H	5.50
303587V—1953 "S"	1.00
303588V—1953 "8"	1.25
4 HOOD TOP ORNAMENT	
290710—1950, 9G	3.86
290535—1950, 17A	8.50
293270W—1951	5.66
AC-2207—1952	5.75
AC-2344—1953	8.25
5 FRONT HOOD MOLDING	
290204W—1950, 9G (right*) ..	2.45
289552W—1950, 17A (right*) ..	2.45
5 MODEL NAME PLATE	
293247WP—1951 (right)	1.09
296342WP—1952 (right)	1.00
293248WP—1951, 10G (left) ..	1.09
293340WP—1951, H (left) ..	1.09
296343WP—1952, 12G (left) ..	1.00
296389WP—1952, 3H-W (left) ..	1.00
295933WP—1952, 3H-Y (left) ..	1.00
299188—1953 (ornament)	2.50
5 HEADLAMP RIM	
292120—1950, 9G, 1951	3.50
292121—1950, 17A	4.63
296075W—1952	3.40
298011W—1953	2.45

7 FRONT FENDER ORNAMENT	
291678W—1950, 9G	3.50
290654—1950, 17A	4.65
291678—1951	3.50
296548—1952	4.50
299441—1953	4.50
8 LOWER REVEAL MOLDING CLIP	
278710—195012
9 CENTER REVEAL MOLDING BAR	
284446—1950, W387
285224—1950, W587
10 UPPER REVEAL MOLDING CLIP	
278721—195012
278624—1950, Y08
294049—1951-5210
11 RUBBER GLASS CHANNEL	
284500—1950, W3	3.86
284869—1950, W5 (under reveal)	4.11
1763-X1—1950, Y5	3.86
1680-X2—1950, Y5, 1951-52, 10G, 12G-W5, H, 3H (under reveal)	4.11
1958X1—1953, W1	5.00
1942X1—1953, W3, W5, Y	5.00
11 WINDSHIELD REVEAL MLDG.	
285007—1950, W5 ..	1.95
285000—1950, Y5, 1951-52, 10G, 12G-W5, H, 3H	3.34
297710—1953, W3 (upper)	2.00
299001—1953, W5, Y (upper) ..	2.25
297711—1953, W3, W5, Y (lower)	2.25
297712—1953, W3 (right*)75
298720—1953, W5, Y (right*) ..	3.65
298806—1953, W3 (up. cor.) (right*)85
298792—1953, W3 (low. cor.) (right*)	1.10
12 WINDSHIELD GLASS	
284528—1950, W	P.O.A.
284387—1950, Y, 1951-52	P.O.A.
296266—1952 (colored)	P.O.A.

297525—1953	P.O.A.
297965—1953 (colored)	P.O.A.
13 FENDER NAME PLATE	
288767W—1950, 9G82
286108W—1950, 17A-W82
288657W—1950-51, 17A, Y "Land."66
288658W—1950-51, 17A, Y "Cruiser."82
14 FRONT DOOR VENTILATOR WEATHERSTRIP	
293504—1950 (right*)	1.29
293504—1951-52 (right*)	1.29
298786—1953	1.29
15 FRONT DOOR VENTILATOR GLASS	
284579—1950 to 52	P.O.A.
297680—1953	P.O.A.
297681—1953 (colored)	P.O.A.
16 FRONT DOOR DIVISION CHANNEL	
284582—1950 to 52 (right*) ..	2.16
17 FRONT DOOR GLASS	
284576—1950 to 52	P.O.A.
297676—1953	P.O.A.
297677—1953 (colored)	P.O.A.
18 FRONT DOOR REVEAL MLDG.	
284486—1950, 1951-52, W3, W5, Y5 (right*)	1.29
1892X29¼—1951-52, W1 (front)36
299050W—1953, W5, Y (frt.) (right*)	2.35
299052W—1953, W5, Y (up.) (right*)	2.85
299008—1953, W5, Y (low. belt) (right*)	4.65
299002—1953, W5, Y (cowl) (right*)	1.90
19 ROOF DRIP MLDG.	
284313—1950 to 52, W (right*) ..	1.03
286628—1950 to 52, Y5 (right*)	1.13
297474—1953 (front)95
297484—1953, W (right*)	1.25
297486—1953, Y (right*)	1.25

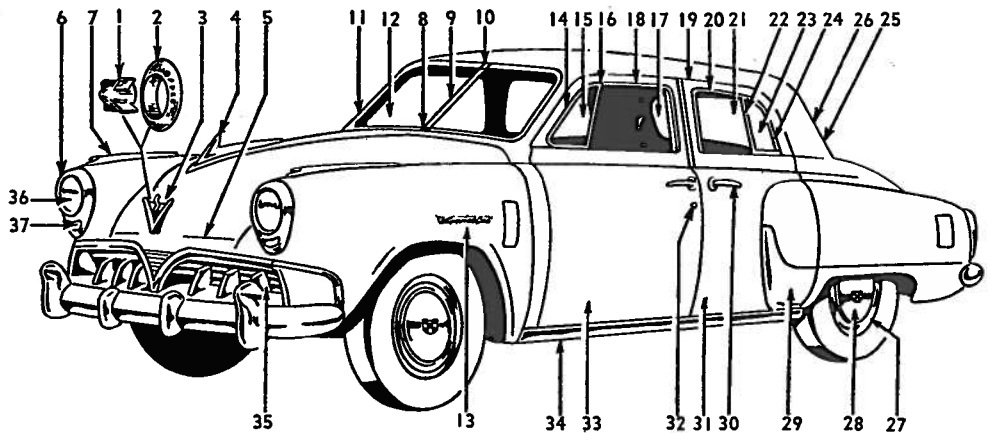


Fig. 19—Car Body Chrome and Trim Moldings—4 door—Land Cruiser 1950 to 52 Illustrated

* Opposite side one part number higher

BODY PARTS 1950 thru 1953 STUDEBAKER

Champion and Commander. ALL BODY STYLES

1 REAR DOOR REVEAL MLDG.		293027—1951-52, 10G, 12G-W5, H, 3H-W, Y5 (under reveal)	3.70	31 REAR DOOR		291594—1950, W (right*)	43.72	
284630—1950, W, 1951-52, W3, W5 (right*)	1.54	297858—1953, W3, W5, Y (upper)	3.15	292416—1951-52, W (right*)..	43.72	292438—1950, 17A, Y5 (right*)	44.74	
290804—1950 to 52, Y5 (right*)	1.29	297859—1953, W3, W5, Y (lower)	3.50	292438—1951-52 H, 3H-Y5 (right*)	44.74	298052—1953, W (right*)	49.00	
1892X44%—1951-52, W1 (rear)	.57	298808—1953, W3, W5, Y (cor.) (right*)90	298054—1953, V (right*)	50.00			
299018—1953, W5 (low. belt) (right*)	3.55	REAR WINDOW CENTER MLDG. BAR		32 FRONT DOOR LOCK				
299030—1953, Y (low. belt) (right*)	4.55	284617—1950 (only)	1.23	289336—1950-52, 9G, 10G, 12G	1.80	289337—1950-52, 17A, H, 3H ..	1.80	
299016—1953, W5 (up. & rear) (right*)	4.50	26 REAR WINDOW GLASS		299844—1953, 14G (Yale)	1.80	299845—1953, 4H (Hurd)	1.80	
299028—1953, Y (up. & rear) (right*)	5.55	284117—1950	P.O.A.	33 FRONT DOOR				
1 REAR DOOR GLASS		293009—1951-52	P.O.A.	292388—1950 (right*)	45.77	292388—1951-52 (right*)	45.77	
284627—1950 to 52, W	P.O.A.	298360—1953	P.O.A.	298050—1953	52.50			
290027—1950 to 52, Y5	P.O.A.	298361—1953 (colored)	P.O.A.	34 SILL PANEL MLDG.				
297682—1953, W	P.O.A.	27 FRONT OR REAR WHEEL		289154—1950, W5, 1951-52, 10G, 12G-W5, H, 3H-W3, W5 (right*)	7.71	289160—1950 to 52, Y5 (right*)	7.71	
297683—1953, W (colored)	P.O.A.	527537—1950, 9G	13.15	35 RADIATOR GRILLE				
297684—1953, Y	P.O.A.	527539—1950, 17A	15.10	290594—1950, 9G (right*)	7.00	290422—1950, 17A (right*) ..	6.75	
297685—1953, Y (colored)	P.O.A.	529132—1951 to 53	13.15	293232WP—1951 (right*)	9.50	298212—1953 (right*)	11.20	
2 REAR DOOR DIVISION CHANNEL		28 WHEEL HUB CAP		36 SEALED BEAM UNIT				
290802—1950 to 52, Y5 (right*)	3.60	524856—1950, 9G	2.57	272586—1950 to 53	1.64			
3 REAR DOOR VENTILATOR GLASS		527305—1950, 17A	2.83	37 PARKING LIGHT LENS				
290050—1950 to 52, Y5	P.O.A.	529376—1951-52	2.25	289716—1950, 9G, 195131	289739—1950, 17A46	
297686—1953, Y	P.O.A.	532324—1953	2.95	296175—1952 (early)33	295930—1952 (late)41	
297687—1953, Y (colored)	P.O.A.	29 REAR DOOR GRAVEL SHIELD		297572—1953 (right*)	1.40	38 REAR FENDER MOLDING		
4 REAR DOOR VENTILATOR WEATHERSTRIP		291880—1950, W3 (right*) (rubber)	3.03	297912—1953 (right*)				2.75
290806—1950 to 52, Y5 (right*)	1.29	291876—1950, W5 (right*) (steel)	4.89					
298600—1953, Y	1.29	291880—1951-52 10G, 12G-W3, W5, H, 3H-W3 (right*) (rub- ber & steel)	3.03					
5 REAR WINDOW REVEAL MLDG.		291876—1951, H-W5, Y5 (right*) (steel)	4.89					
285029—1950, W5, Y5 (steel).	1.80	296328—1952, 3H-W5, Y5 (right*) (steel)	7.00					
284502P—1950, W5, Y5 (un- der reveal)	3.81	30 DOOR HANDLE						
284501P—1950, W3 (rubber)..	3.70	289700—1950 to 52 (front or rear)	2.45					
293007—1951-52, 10G, 12G-W5, H, 3H-W, Y5	3.60	298974—1953 (front or rear)	2.75					
293026—1951-52, 10G, 12G-W1, W3 (rubber)	3.70							

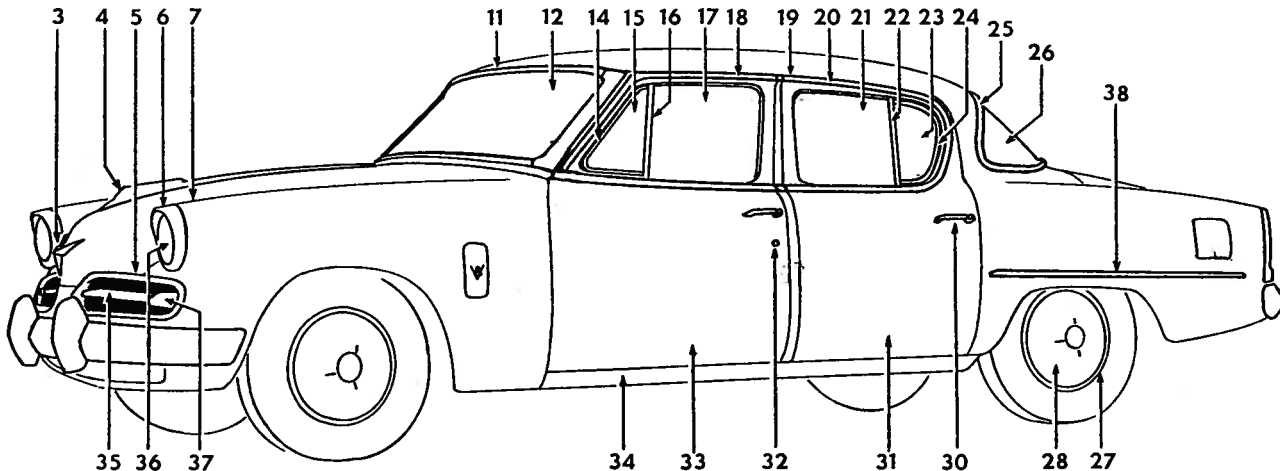


Fig. 20—Car Body Chrome and Trim Moldings—4 door Land Cruiser 1953 Illustrated

* Opposite side one part number higher

STUDEBAKER 1950 thru 1953 BODY PARTS

Champion and Commander. ALL BODY STYLES

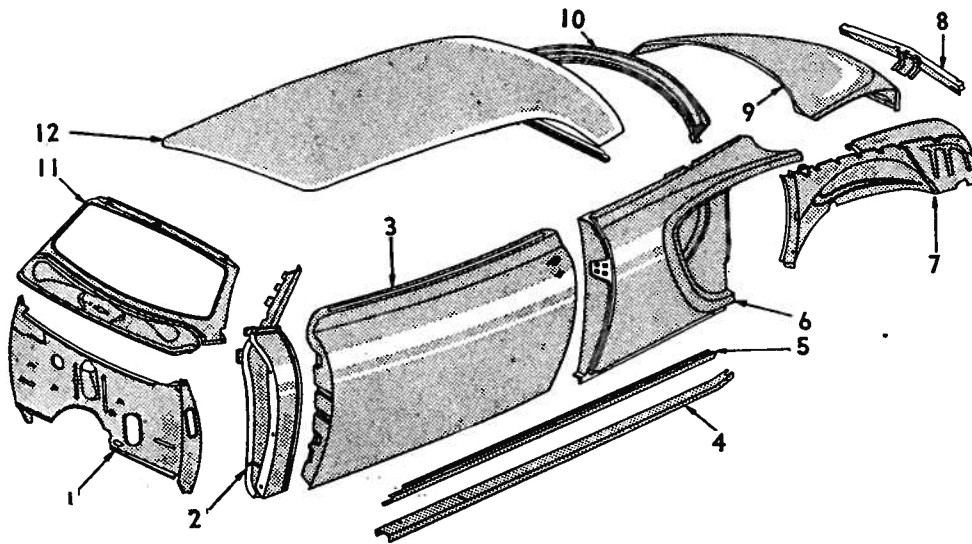


Fig. 21—Body Sheet Metal—Champion and Commander Hard Top 1952 Illustrated

Body Sheet Metal

1950 to 53 Models 9G, 17A, 10G, H, 12G, 3H, 14G, 4H

Convertible & Hard-Top

(S & K)

See Figs. 21, 22

1 DASH PANEL	
610524—1950	27.77
611091—1951-52	27.77
302800—1953, K	22.00
2 COWL SIDE PANEL	
609776—1950 to 52 (right*)...	14.91
304664—1953, K (right*).....	21.50
3 DOOR ASSEMBLY	
292408—1950 (right*)	44.23
292408—1951-52 (right*)	44.23
302982—1953 K (right*)	53.50

4 SILL PANEL REINFORCEMENT FILLER	
286218—1950 to 52 (right*)...	1.29
5 SILL PANEL	
289174—1950 to 52 (right*)...	4.37
302910—1953, K (right*).....	2.75
6 REAR QUARTER PANEL KIT	
291248—1950 to 52, S2 (right*)	31.89
295988—1952, K2 (right*)	35.00
303418—1953, K (low.) (right*)	4.50
LOCK PILLAR TRIM RETAINER	
303882P—1953, K (right*).....	.35
7 WHEELHOUSE & DECK SIDE PANEL	
610616—1950 to 52, S2 (right*)	25.20
611606—1952, K2 (right*).....	25.20
304672—1953, K (right*)	27.75

8 DECK LID SILL PLATE KIT	
291148—1950 to 52	1.39
302834—1953, K (low. deck opening)	6.75
DECK OPENING SIDE KIT	
304666—1953, K (right*).....	7.80
9 DECK LID	
291104—1950	38.57
294084—1951	38.57
296565—1952	38.57
299767—1953, K	41.50
10 UPPER DECK OPENING PANEL	
287123—1950 to 52, S2	11.31
295991—1952, K2	9.15
304684—1953, K	28.00
11 COWL TOP & WINDSHIELD HEADER	
610601—1950, S2	38.57

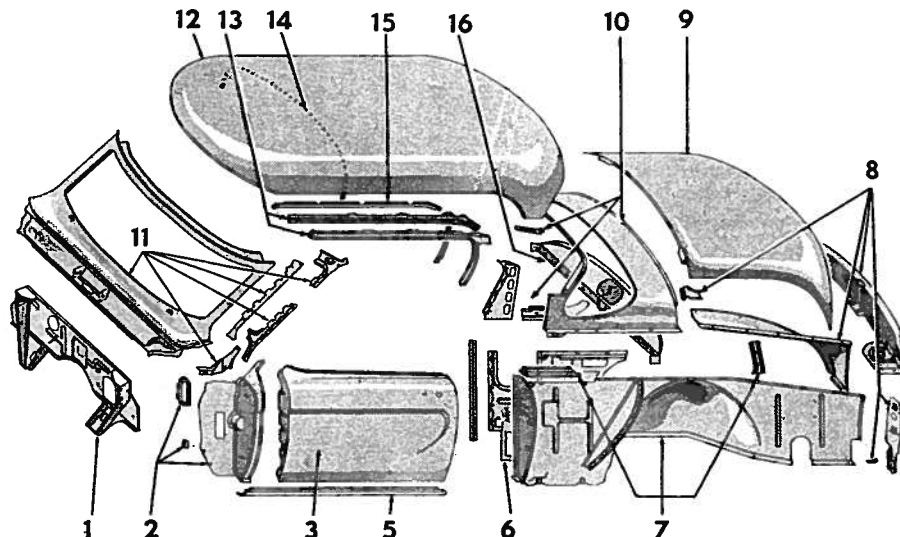


Fig. 22—Body Sheet Metal—Champion and Commander Hard Top 1953 Illustrated

* Opposite side one part number higher

BODY PARTS 1950 thru 1953 STUDEBAKER

Champion and Commander. ALL BODY STYLES

<p>611004—1951-52, S2 38.57 611879—1952, K2 38.57 304662—1953, K 37.00</p> <p>2 ROOF PANEL KIT See Note 295990—1952, K2 77.00 304656—1953, K 45.00 Note: Add \$8.00 for crating.</p> <p>2 TOP DECK COVER ASSEMBLY 289087T—1950-51 68.35 296092T—1952 82.50</p> <p>13 ROOF RAIL KIT 304682—1953, K (right*) 5.75</p> <p>14 HEADLINING BOWS 303481P—1953, K, Bow No. 1.. .38 303482P—1953, K, Bow No. 2.. .38 303483P—1953, K, Bow No. 3.. .38 303484P—1953, K, Bow No. 4.. .38 303485P—1953, K, Bow No. 5.. .38</p> <p>15 HEADLINING RETAINERS 302794—1953, K (front) (right*)65 303864—1953, K (rear) (right*) .50</p> <p>16 REAR SEAT BACK SHELF 303757—1953, K 6.85</p>	<p>2 RADIATOR GRILLE ORNAMENT RIM 289562WP—1950 7.50 293263W—1951 6.75</p> <p>3 FRONT HOOD EMBLEM 289509—1950, 1951, 10G 1.03 293987—1951, H 1.54 296391—1952, 12G 4.50 296394—1952, 3H 5.50 303587V—1953, "S" 1.00 303588V—1953, "8" 1.25</p> <p>4 HOOD TOP ORNAMENT 290710—1950, 9G 3.86 290535—1950, 17A 8.50 293270W—1951 5.66 AC-2207—1952 5.75 AC-2344—1953 8.25</p> <p>5 FRONT HOOD MOLDING 290204W—1950, 9G (right*)... 2.45 289552W—1950, 17A (right*).. 2.45</p> <p>5 MODEL NAME PLATE 293247WP—1951 (right*) 1.09 296342WP—1952 (right*) 1.00 293248WP—1951, 10G (left)... 1.09 293340WP—1951, H (left) 1.09 296343WP—1952, 12G (left) .. 1.00 296389WP—1952, 3H (left) ... 1.00 299188—1953 (ornament)..... 2.50</p> <p>6 HEAD LAMP RIM 292121—1950, 17A 4.65 292120—1950, 9G; 1951, 10G-H 3.50 296075W—1952 3.40 298011W—1953 2.45</p> <p>7 FRONT FENDER ORNAMENT 291678W—1950, 9G 3.50 290654—1950, 17A 4.65 291678—1951 3.50 296548—1952 4.50 299441—1953 4.50</p> <p>8 WINDSHIELD GLASS 284387—1950 to 52 P.O.A. 303151—1953 P.O.A. 303152—1953 (colored) P.O.A.</p>	<p>9 RUBBER GLASS CHANNEL 1680X2—1950 to 52 4.11 1942X1—1953 5.00</p> <p>9 WINDSHIELD REVEAL MOLDING 285000—1950 to 52 3.34 278624—1950 (clip)08 294049—1951-52 (clip)10 296540—1952, K2 (front roof). 1.25 296538—1952, K2 (front to drip) (right*)50 303591—1953 (upper) 2.30 303527—1953 (low.) 2.30 303532—1953 (right*) 2.75 299744—1953 (exten.) (right*) 2.25</p> <p>10 FENDER NAME PLATE 288767W—1950, 9G82 286108W—1950, 17A82</p> <p>11 VENTILATOR ASSEMBLY 290812—1950-51 (right*) 44.23 296646—1952 (right*) 35.00 303332—1953 (right*) 35.00</p> <p>11 CHROME VENTILATOR FRAME 290788—1950 to 52 (right*)... 19.54 304478—1953 (right*) 19.54</p> <p>11 VENTILATOR WEATHERSTRIP 290736—1950 to 52 (front) (right*) 1.70 286528—1950 to 52 (rear)..... .57 290916—1950 to 52 (lower) (right*)31 303340—1953 (frt.) (right*).. 1.90 304068—1953 (low.) (right*).. .40 303389—1953 (rear)65</p> <p>12 VENTILATOR GLASS 290698—1950 to 52 P.O.A.</p> <p>13 DOOR GLASS 286531—1950 to 52 P.O.A. 303264—1953 P.O.A. 303265—1953 (colored) P.O.A.</p>
---	---	--

continued

Car Body Chrome and Trim Moldings

1950 to 53 Models 9G, 17A, 10G, H, 12G, 3H, 14G, 4H

*Convertible & Hard-Top
(S & K)*

See Figs. 23, 24

1 RADIATOR GRILLE ORNAMENT	
289561W—1950	5.95
293261P—1951	1.54

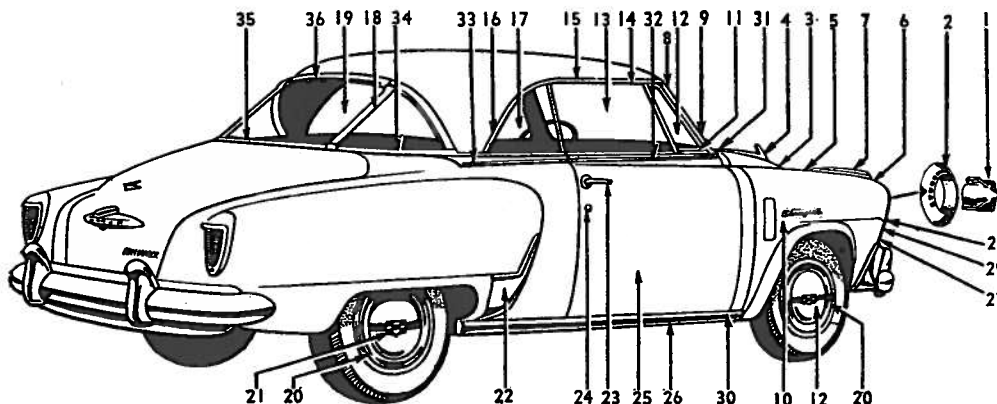


Fig. 23—Car Body Chrome and Trim Moldings, Champion and Commander Hard Top 1952 Illustrated

* Opposite side one part number higher

STUDEBAKER 1950 thru 1953 BODY PARTS

Champion and Commander. ALL BODY STYLES

Car Body Chrome and Trim Molding—Continued

14 WINDOW & FRAME ASSEMBLY (With glass)	
286532—1950 to 52 (right*)...	37.03
303260—1953 (right*)	31.50
303262—1953 (colored) (right*)	32.50
DOOR WINDOW MOLDING	
303560—1953 (front up.) (right*)90
15 ROOF DRIP MOLDING	
296048—1952, K2 (right*)	1.20
296542—1952, K2 (cover) (right*)	1.75
302735—1953 (front)95
302738—1953 (right*)	1.35
16 REAR QUARTER WINDOW & FRAME (With glass)	
286834—1950 to 52 (right*)...	32.40
303654—1953 (right*)	25.00
303658—1953 (colored) (right*)	25.50
REAR QUARTER WINDOW REVEAL MOLDING	
304152—1953 (right*)	2.50
17 REAR QUARTER WINDOW GLASS	
287649—1950 to 52	P.O.A.
303714—1953	P.O.A.
303715—1953 (colored)	P.O.A.
18 REAR WINDOW MOLDINGS	
296102—1952, K2 (& weather- strip) (right*)	4.00
296101—1952, K2 (& weather- strip) (center)	5.75
296146—1952, K2 (bar) (right*)	1.35
303570—1953 (upper)	3.15
303571—1953 (lower)	3.75
303942—1953 (corner)90
18 REAR WINDOW FRAME	
287423W—1950 to 52, S2	5.66

19 REAR WINDOW GLASS	
296060—1952, K2 (right*)	P.O.A.
296062—1952, K2 (center).....	P.O.A.
287425—1950 to 52, S2	P.O.A.
303783—1953	P.O.A.
303784—1953 (colored)	P.O.A.
20 FRONT OR REAR WHEEL	
527537—1950, 9G	13.15
527539—1950, 17A	15.10
529132—1951 to 53	13.15
21 WHEEL HUB CAP	
524856—1950, 9G	2.57
527305—1950, 17A	2.83
529376—1951-52	2.25
532324—1953	2.95
22 REAR FENDER SHIELD	
291878—1950 (right*)	5.91
291878—1951 (right*)	5.91
296328—1952 (right*)	7.00
23 DOOR HANDLE	
289700—1950 to 52	2.45
298974—1953	2.75
24 DOOR LOCK	
293829—1950	2.83
289336—1951-52, 10G, 12G	1.80
289337—1951-52, H, 3H	1.80
299846—1953, 14G (Yale).....	1.80
299847—1953, 4-H (Hurd)....	1.80
25 DOOR ASSEMBLY	
292408—1950 (right*)	44.23
292408—1951-52 (right*)	44.23
302982—1953 (right*)	53.50
26 SILL PANEL MOLDING	
289154—1950 to 52 (right*)...	7.71
27 RADIATOR GRILLE	
290594—1950, 9G (right*).....	7.00
290422—1950, 17A (right*).....	6.75
293232WP—1951 (right*)	9.50
298212—1953 (right*)	11.20

28 SEALED BEAM UNIT	
272586—1950 to 53	1.64
29 PARKING LIGHT LENS	
289716—1950, 9G, 195131
289739—1950, 17A46
296175—1952 (early)33
295930—1952 (late)41
297572—1953 (right*)	1.40
30 SILL PANEL EXTENSION MOLDING	
289516—1950, 17A	1.35
31 COWL TOP BELT MOLDING	
296587—1952, K2 (center)	4.50
296588—1952, K2 (right*)	1.75
304076—1953 (right*)	1.90
304078—1953 (center)	4.60
32 DOOR BELT MOLDING	
296590—1952, K2 (right*)	5.35
304020—1953 (right*)	6.00
33 FRONT REAR QUARTER BELT MOLDING	
295944—1952, K2 (right*)	2.95
34 REAR QUARTER BELT MOLDING	
296372W—1952, K2 (right*)..	6.00
304024—1953 (right*)	1.95
REAR QUARTER NAME PLATE	
298675VP—1953	1.75
35 UPPER DECK PANEL BELT MOLDING	
296596—1952, K2	4.50
295836W—1952, K2 (cap) (right*)60
36 ROOF REAR MOLDING	
296597—1952, K2 (center) ...	4.75
296598—1952, K2 (right*)	2.75
295834W—1952, K2 (cap)60
37 REAR QUARTER MOLDING	
303568—1953	3.50

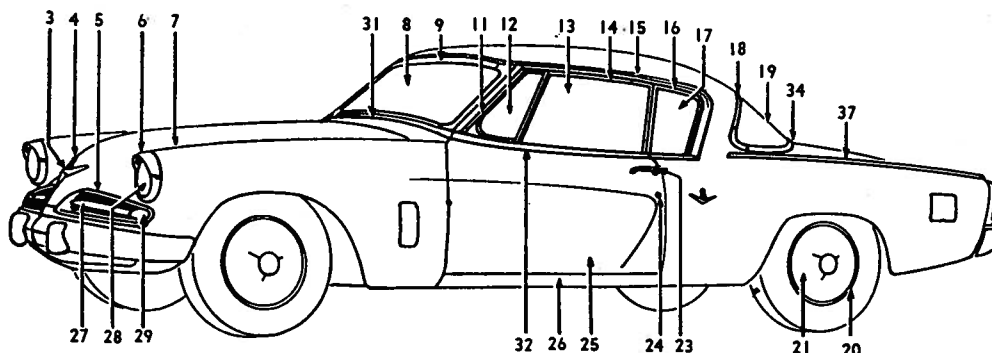


Fig. 24—Car Body Chrome and Trim Moldings, Champion and Commander Hard Top —1953 Illustrated

* Opposite side one part number higher

BODY PARTS 1950 thru 1953 STUDEBAKER

Champion and Commander. ALL BODY STYLES

Trunk and Lid

1950 to 53 Models

9G, 17A, 10G, H, 12G, 3H, 14G, 4H

See Fig. 25

HANDLE & BASE PAD					
289827—195077				
DECK LID ORNAMENT					
297901W—1953, W, Y, F	1.25				
297902W—1953, C, K	1.25				
297925W—1953 "S"90				
297926W—1953, "8"	1.10				
HANDLE & LOCK & KEY					
291182—1950, 9G	5.09				
291183—1950, 17A	5.09				
297780—1953 (handle only)...	3.50				
BASE & HOUSING					
291180WP—1950, 9G	12.86				
291181WP—1950, 17A	12.86				
293300—1951-52, 10G, 12G-W1, F1, C1, Q4	6.33				
293060—1951, W3, W5, Y5, F3, F5, C3, C5, Q1, Q2, S2, K2..	11.73				
296187—1952, W3, W5, Y5, F3, F5, C3, C5, S2, K2	13.40				
297877W—1953 (housing only)	1.15				
297881—1953 (gasket)03				
4 DECK LID LOCK					
290725—1950	2.01				
293076—1951-52	2.01				
298093—1953	1.50				
5 DECK LID					
291104—1950, F, W, Y, S	38.57				
291105—1950, C, Q	38.06				
294084—1951, W, Y, F, S	38.57				
294085—1951, C, Q	38.06				
296565—1952, W, Y, F, S, K..	38.57				
296566—1952, C	38.06				
299765—1953, W, Y, F	42.50				
299767—1953, C, K	41.50				
6 DECK LID LIGHT ASSY.					
AC2120—1950	1.55				
AC2120—1951-52	1.55				
AC-2312—1953	2.60				
7 OUTER HINGE SPRING					
264475—1950 to 53 (left*)....	.17				
8 DECK LID HINGE					
(With springs)					
284540—1950, F, W, Y, S, 1951, W, Y, F, S (right*)	3.60				
285496—1950, C, Q, 1951, C, Q (right*)	3.60				
296518—1952, W, Y, F, S, K (right*)	3.60				
296526—1952, C (right*)	3.60				
298976—1953, W, Y, F (right*)	3.75				
304178—1953, C K (right*)....	3.60				
9 INNER HINGE SPRING					
264475—1950 to 53 (right*)...	.17				
10 GAS GAUGE COVER					
289710P—1950 to 5310				
11 GAS GAUGE COVER GASKET					
290206—1950 to 5205				
12 LOCK STRIKER					
290735—1950 to 5231				
298092—195331				
13 SPARE TIRE NUT					
251-08—195005				
295-07—1951 to 5310				
14 SPARE TIRE BOLT					
289538—195051				
293804—1951 to 53, 10G, 12G..	.46				
293805—1951 to 53, H, 3H51				
15 DECK LID OPENING WEATHERSTRIP					
285595—1950 to 52	3.80				
299358—1953	4.50				

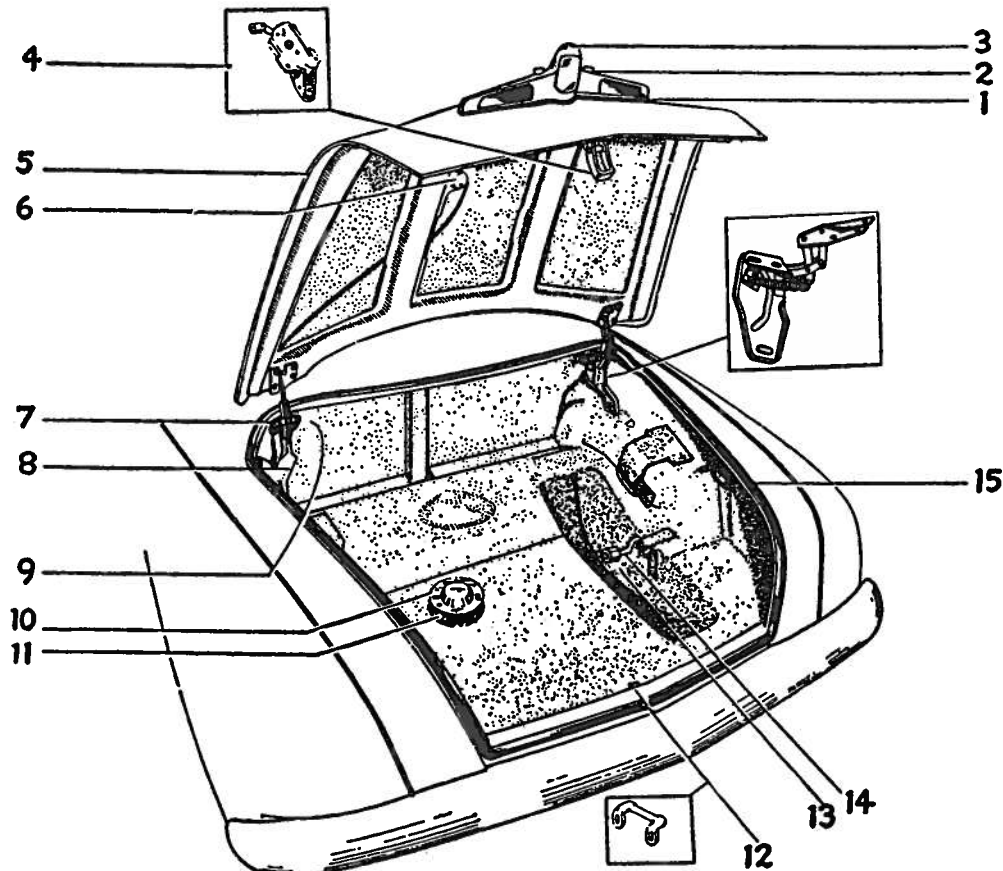


Fig. 25—Trunk and Lid, All Models, 1950 to 52 Illustrated

* Opposite side one part number higher

STUDEBAKER 1950 thru 1953 BODY PARTS

Champion and Commander. ALL BODY STYLES

Rear Quarter Window

1950 to 53 Models 9C, 17A, 10G, H, 12G, 3H, 14G, 4H

(F)

See Fig. 26

1 UPPER, SIDE & LOWER WINDOW RUN

1706XA78½—1950 to 52.....	1.90
1706XA82—1953	2.06

2 WINDOW GLASS

285478—1950 to 52	P.O.A.
297688—1953	P.O.A.
297689—1953 (colored)	P.O.A.

3 WINDOW WEATHERSEAL

285587—1950 to 5236
298158—1953 (out.) (right*)..	.50
298158—1953 (in.) (left*).....	.50

4 GLASS LIFT WEATHERSTRIP

1835X19—1950 to 5220
1835X18½—195320

5 WINDOW REGULATOR

285484—1950 to 52 (right*) ..	2.57
297814—1953 (right*)	2.57

6 REGULATOR HANDLE

288241X3—1950, 9G	1.29
288239X3—1950, 17A	1.49
293402X1—1951-52	1.29
298000—1953	1.55

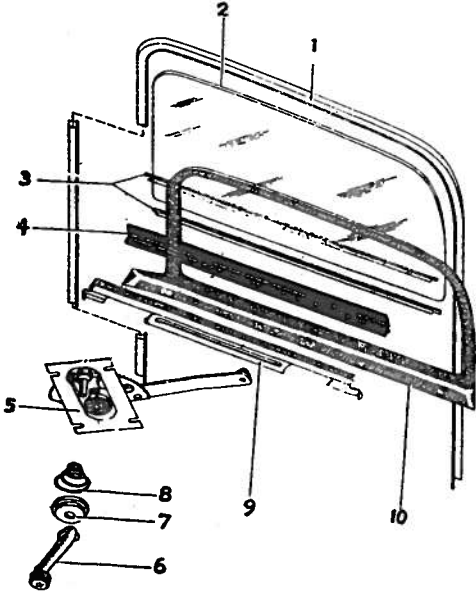


Fig. 26—Rear Quarter Window, 2 door sedan 1950 to 52 Illustrated

7 REGULATOR HANDLE ESCUTCHEON

289291X3—1950, 9G-F3, 1951-5225
285487W—1950, 9G-F536
285580X3—1950, 17A	1.03
298005—195325

8 REGULATOR TO TRIM SPRING

267313—1950 to 5205
278987—195302

9 GLASS LIFT CHANNEL

285505—1950 to 52 (right*)...	1.03
297756—1953 (right*)75

10 GARNISH MOLDING

287602P—1950 to 52 (right*)..	6.43
299928X1—1953 (right*).....	6.43

Front Door Hardware

1950 to 53 Models 9C, 17A, 10G, H, 12G, 3H, 14G, 4H

W, Y, C, F, Q

See Fig. 27

1 PLATE (With nuts)

284212—1950 to 5315
-------------------------	-----

2 LOCK RETAINER

271441—1950 to 52, 1953, 4H..	.03
271237—1953, 14G03

3 OUTSIDE DOOR LOCK

(With keys)	
289336—1950 to 52, 9G, 10G, 12G	1.80
289337—1950 to 52, 17A, H, 3H	1.80
525809—1950 to 52, 9G, 10G, 12G (key)30
525931—1950 to 52, 17A, H, 3H (key)30
299844—1953, 14G, W, F (Yale)	1.80
299846—1953, 14G, C (Yale)..	1.80
299845—1953, 4H, W, Y, F (Hurd)	1.80
299847—1953, 4H, C (Hurd)..	1.80

4 OUTSIDE DOOR HANDLE

289700—1950 to 52	2.45
298974—1953	2.75

5 OUTSIDE HANDLE SPRING

286869—1950 to 5205
298319—195315

6 REMOTE CONTROL

289293—195098
293700—195177
296728—195280
297938—1953 (right*)70

7 REMOTE CONTROL TO TRIM SPRING

267313—1950 to 5205
-------------------------	-----

8 INSIDE HANDLE ESCUTCHEON

289291X3—1950, 9G-C3, F3, Q1, W3, 1951-52, W, F, C, Q25
285487W—1950, 9G-C5, F5, Q2, W536
285580X3—1950, 17A-C, F, Q, W	1.03
290136—1950 to 52, Y536
298005—195325

9 INSIDE DOOR HANDLE

284209W—1950, 1951, W, F, C, Q	1.03
296201W—1952, W, F, C, Q... ..	1.03
286650W—1950 to 52, Y5	1.29
298004W—1953	1.15

10 REMOTE CONTROL LINK

289340—1950, 51, early 52, W, Y (right*)57
296940—1952 (late) W, Y (right*)60
289354—1950, 51, early 52, C, F, Q (right*)62
296942—1952 (late) C, F, Q (right*)65
297936—1953, W, Y (right*)..	1.10
297628—1953, F (right*).....	.55
303266—1953, C (right*).....	.55

11 REMOTE CONTROL LINK SILENCER

736XA2½—1950 to 52 (per ft.)	.06
299633—195302

12 REMOTE CONTROL ADJUSTING LINK

289351—1950 to 5212
-------------------------	-----

13 DOOR LOCK

293828—1950 (right*)	2.83
293828—1951 (right*)	2.83
296794—1952 (right*)	2.80
297890—1953, W, Y, F (right*)	3.25
303636—1953, C (right*).....	3.25

14 DOOR LOCK STRIKER

289158—1950 to 53 (right*)...	.57
-------------------------------	-----

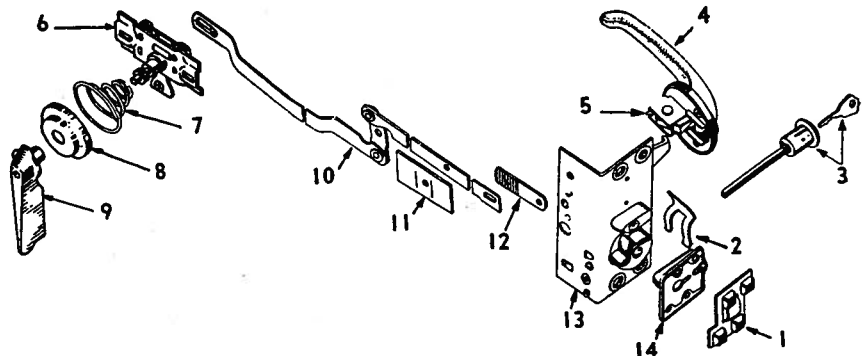


Fig. 27—Front Door Hardware—All Models 1950 to 52 Illustrated

* Opposite side one part number higher

BODY PARTS 1950 thru 1953 STUDEBAKER Champion and Commander. ALL BODY STYLES

Front Door

1950 to 53 Models 9G, 17A, 10G, H, 12G,
3H, 14G, 4H

W, Y, C, F, Q

See Figs. 28, 29

1 DOOR ASSEMBLY	
292388—1950, W, Y (right*) ..	45.77
292400—1950, C, F, Q (right*)	48.34
292388—1951-52, W, Y (right*)	45.77
292400—1951-52, C, F, Q (right*)	48.34
298050—1953, W, Y (right*)..	52.50
298056—1953, F (right*).....	56.00
302980—1953, C (right*).....	56.00
2 UPPER & SIDE WEATHERSTRIP	
292264—1950	2.10
292264—1950-51	2.10
299972—1953	2.10
3 UPPER HINGE PIN	
284506—1950 to 5310
4 UPPER HINGE	
284512—1950 to 52 (right*) ..	2.83
297702—1953, W, Y, F (right*)	2.83
303200—1953, C (right*).....	2.83
5 DOOR CHECK ARM GUIDE	
285450—195041
292305—1951-5231
292307—195310
6 DOOR CHECK ASSEMBLY	
285517—195036
292300—1951-5241
297642—195341
285519—1950 (bumper)10
292304—1951 to 53 (bumper)..	.10
7 LOWER HINGE PIN	
271149—1950 to 5305

8 LOWER HINGE	
284516—1950 to 52 (right*) ..	1.80
298350—1953, W, Y, F (right*)	1.80
303210—1953, C (right*).....	1.80
9 LOWER WEATHERSTRIP	
293964X3—1950, W, Y82
293964X4—1950, C, F, Q.....	.98
293964X3—1951 to 53, W, Y..	.82
293964X4—1951-52, C, F, Q....	.98
293964X8—1953, C95
293964X7—1953, F80

Front Door Window

1950 to 53 Models 9G, 17A, 10G, H, 12G,
3H, 14G, 4H

W, Y, C, F, Q

See Fig. 30

1 UPPER & REAR WINDOW RUN	
1706XA54¼—1950 to 52; 1953, W, Y, C	1.34
1706XA54¼—1953, F	1.34
2 DOOR GLASS	
284888—1950 to 52, C, F, Q ...	P.O.A.
284576—1950 to 52, W, Y	P.O.A.
297676—1953, W, Y	P.O.A.
297677—1953, W, Y (colored).	P.O.A.
297678—1953, F	P.O.A.
297679—1953, F (colored)....	P.O.A.
303226—1953, C	P.O.A.
303227—1953, C (colored)	P.O.A.
3 GLASS SIDE CUSHION	
1479XB13¼—1950 to 52 (5/64 in.) (per ft.)06
1479XW13¼—1950 to 52 (1/16 in.) (per ft.)08
1479XW16¼—1953, C (per ft.)	.08
4 UPPER PIVOT BRACKET	
(On molding)	
268487—1950 to 52 (right*) ..	.17
298908W—1953 (right*)35

5 GLASS DIVISION CHANNEL	
284582—1950 to 52 (right*) ..	2.16
303376—1953, C (right*).....	2.45
6 UPPER PIVOT'S LOWER BRACKET (On frame)	
268489—1950 to 52 (right*) ..	.25
298910—1953 (right*)35
7 VENTILATOR GLASS	
284579—1950 to 52	P.O.A.
297680—1953, W, F, Y.....	P.O.A.
297681—1953, W, F, Y (colored)	P.O.A.
303360—1953, C	P.O.A.
303361—1953, C (colored)....	P.O.A.
8 VENTILATOR WEATHERSTRIP	
293504—1950 (right*)	1.29
293504—1951-52 (right*)	1.29
298786—1953, W, F, Y (right*)	1.29
303392—1953, C (right*).....	1.29
9 LOWER VENTILATOR PIVOT	
288587—1950 to 52 (right*) ..	.36
298920—1953, W, F, Y (right*)	.36
303366—1953, C (right*).....	.55
10 VENTILATOR ASSY.	
290350—1950, C3, F3, Q1, W3, 1951-52, 10G, 12G-W1, W3, F1, F3, C1, C3, Q1, Q4 (right*)	6.50
290352—1950, C5, F5, Q2, W5, Y5, 1951-52, 10G, 12G-W5, F5, C5, Q2, H, 3H (right*)..	7.50
298912X1—1953, 14G, W1, W3, F1, F3 (right*)	8.00
298912X2—1953, 14G, W5, F5, 4H, W, Y, F (right*).....	9.00
303370X1—1953, 14G, C 3 (right*)	8.00
303370X2—1953, 14G, C5, 4H, C3, C5 (right*)	9.00

continued

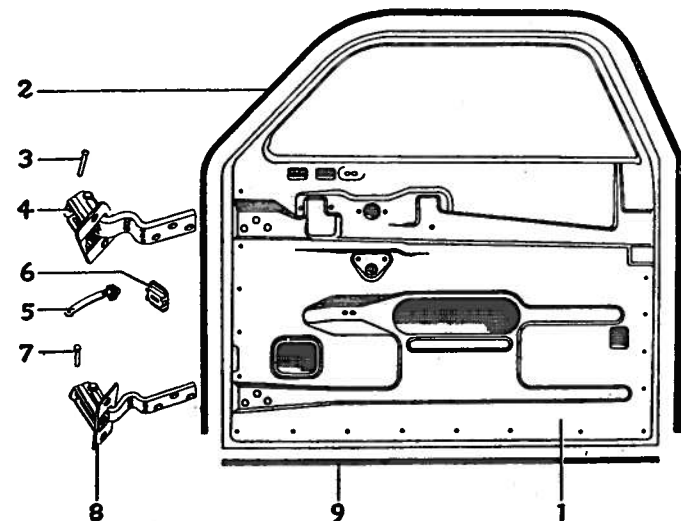


Fig. 28—Front Door—2 door sedans & Coupes 1950 to 52 Illustrated

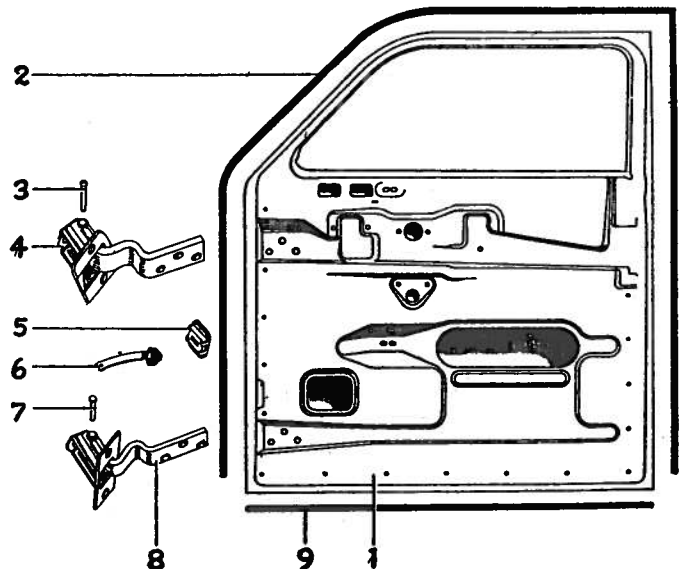


Fig. 29—Front Door—4 door sedan 1950 to 52 Illustrated

* Opposite side one part number higher

STUDEBAKER 1950 thru 1953 BODY PARTS

Champion and Commander. ALL BODY STYLES

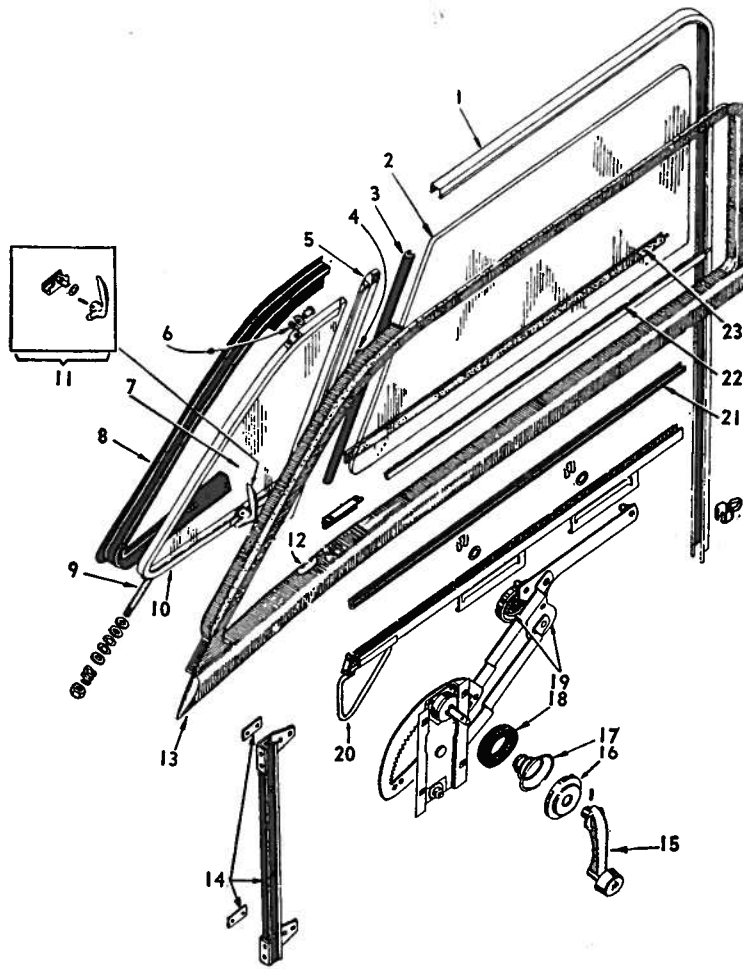


Fig. 30—Front Door Window, all models 1950 to 52 illustrated

Front Door Window— continued

11 VENTILATOR HANDLE & BRACKET

290374—1950, C3, F3, Q1, W3, 1951-52, 10G, 12G-W1, W3, F1, F3, C1, C3, Q1, Q4 (right*) (black)93
290376—1950, C5, F5, Q2, W5, Y5, 1951-52, 10G, 12G-W5, F5, C5, Q2, H, 3H (right*) (chrome)	1.03
298922X2—1953, 14G, W5, F5, C5, 4H, W, F, Y, C (right*)	1.03
298922X1—1953, 14G, W1, W3, F1, F3, F5 (right*)93

12 VENTILATOR LOCKING BRKT.

284599—1950 to 5325
-------------------------	-----

13 GARNISH MOLDING

290580P—1950, C, F, Q (right*)	9.26
--------------------------------------	------

290578P—1950, W, Y (right*)	8.23
293506P—1951-52, C, F, Q (right*)	9.26
293484P—1951-52, W, Y (right*)	8.23

14 LOWER FRONT WINDOW RUN

289278—1950 to 52 (with brackets)93
303276—1953, C	1.00
298934—1953, W, Y, F (front) (right*)	1.90
285610—1/16 in. shims03

15 REGULATOR HANDLE

288241X3—1950, 9G-W, C, F, Q	1.29
288239X3—1950, 17A-W, C, F, Q	1.49
288996W—1950 to 52, Y5	1.65
293402X1—1951-52, W, C, F, Q	1.29
298000—1953	1.55

16 REGULATOR HANDLE ESCUTCHEON

289291X3—1950, 9G-C3, F3, Q1, W3, 1951-52, W, C, F, Q....	.25
285487W—1950, 9G-C5, F5, Q2, W536
285580X3—1950, 17A-W, C, F, Q	1.03
290136—1950 to 52, Y536
298005—195325

17 REGULATOR ESCUTCHEON SPRING

267313—1950 to 52, W, C, F, Q05
273715—1950 to 52, Y05
278987—195302

18 REGULATOR TO DOOR GASKET

289925—1950 to 5210
299389—195312

19 WINDOW REGULATOR

289790—1950 to 52, W, C, F, Q (right*)	4.11
289796—1950 to 52, Y5 (right*)	4.11
297650—1953, W, F, Y (right*)	4.50
303400—1953, C (right*)	4.50

20 GLASS LIFT CHANNEL

292096—1950, C, F, Q (right*)	2.06
292094—1950, W, Y (right*) ..	1.54
292094—1951-52, W, Y (right*)	1.54
292096—1951-52, C, F, Q (right*)	2.06
297742—1953, W, Y (right*) ..	.85
297744—1953, F (right*)95
303228—1953, C (right*)	1.65

21 LOWER DOOR GLASS WEATHERSTRIP

1835X29¾—1950 to 52, C, F, Q31
1835X21½—1950 to 52, W, Y ..	.20
1835X17¾—1953, W, Y20
1835X22¾—1953, F20
1835X27—1953, C31

22 INNER WINDOW WEATHER-SEAL

285645—1950 to 52, C, F, Q (right*)46
284410—1950 to 52, W, Y (right*)41
297988—1953, W, Y (left*) ..	.40
297990—1953, F (left*)45
303824—1953, C (right*)50

23 OUTER WINDOW WEATHER-SEAL

285645—1950 to 52, C, F, Q (left*)46
284410—1950 to 52, W, Y (left*)41
297988—1953, W, Y (right*) ..	.40
297990—1953, F (right*)45
303824—1953, C (left*)50

* Opposite side one part number higher

BODY PARTS 1950 thru 1953 STUDEBAKER Champion and Commander. ALL BODY STYLES

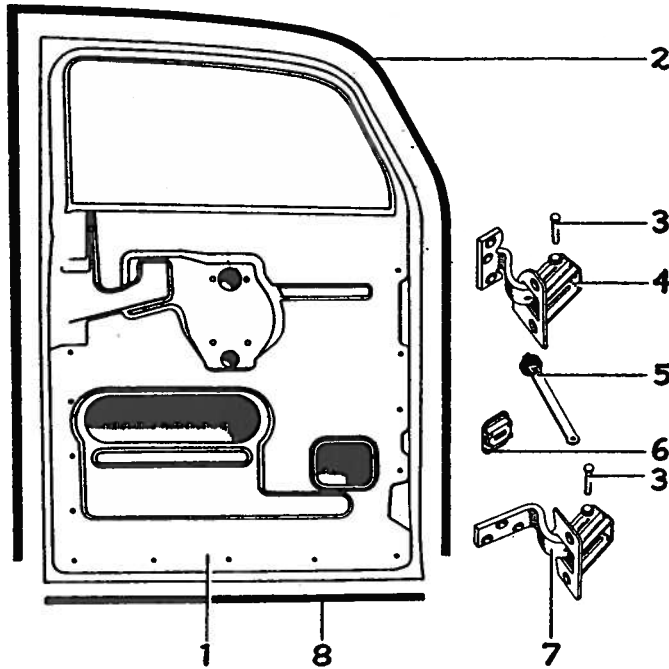


Fig. 31—Rear Door, 4-Door Sedan (W-Y) Champion and Commander—1950 to 52 illustrated

Rear Door

1950 to 53 Models 9G, 17A, 10G, H, 12G, 3H, 14G, 4H

(W & Y)

See Fig. 31

DOOR ASSEMBLY	
291594—1950, W (right*)	43.72
292438—1950, Y (right*)	44.74
292416—1951-52, W (right*) ..	43.72
292438—1951-52, Y (right*) ..	44.74
298052—1953, W (right*)	49.00
298054—1953, Y (right*)	50.00
UPPER & SIDE WEATHERSTRIP	
292264—1950	2.10
292264—1951-52	2.10
299972—1953	2.10
UPPER & LOWER HINGE PIN	
271149—1950 to 5305
UPPER HINGE	
284520—1950 to 52 (right*)...	2.31
298352—1953 (right*)	2.31
DOOR CHECK ASSEMBLY	
285518—195036
296898—1951-5241
297644—195341
285519—1950 (bumper)10
292304—1951 to 53 (bumper)..	.10
DOOR CHECK ARM GUIDE	
285450—195041
292310—1951-5231
292307—195310
LOWER HINGE	
284524—1950 to 52 (right*)...	1.80
298354—1953	1.80

8 LOWER WEATHERSTRIP

293964X1—1950, W62
293964X2—1950, Y72

293964X1—1951-52, W62
293964X2—1951-52, Y72
293964X5—1953, W60
293964X6—1953, Y65

Rear Door Hardware

1950 to 53 Models 9G, 17A, 10G, H, 12G, 3H, 14G, 4H

(W & Y)

See Fig. 32

1 OUTSIDE DOOR HANDLE	
289700—1950 to 52	2.45
298974—1953	2.75
2 DOOR LOCK STRIKER	
289158—1950 to 53 (left*)....	.57
3 PLATE (With nuts)	
284212—1950 to 5315
4 DOOR LOCK	
293830—1950 (right*)	2.57
293830—1951 (right*)	2.57
296796—1952 (right*)	2.55
297892—1953 (right*)	3.00
5 INSIDE HANDLE ESCUTCHEON	
289291X3—1950, 9G-W3, 1951-52W25
285487W—1950, 9G-W536
285580X3—1950, 17A-W	1.08
290136—1950 to 52, Y536
298005—195325

continued

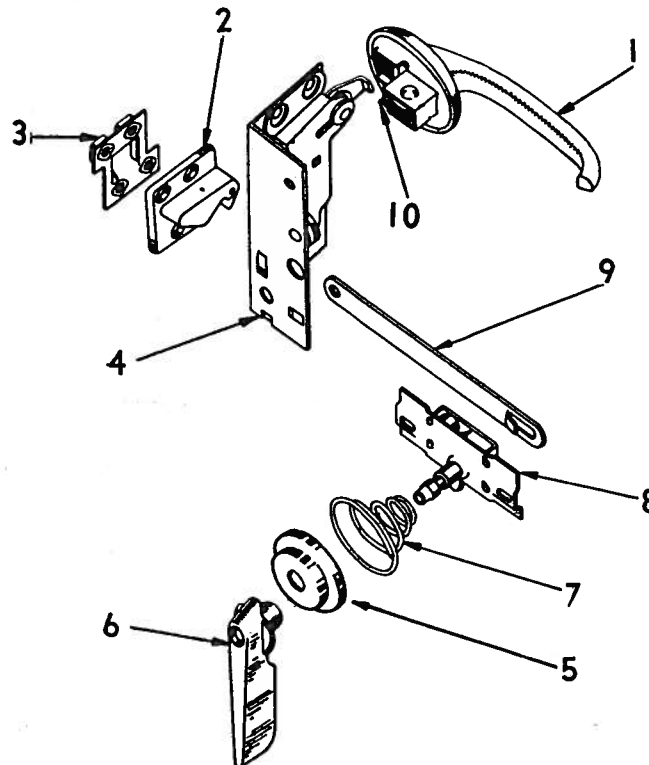


Fig. 32—Rear Door Hardware, 4-Door Sedan (W-Y) Champion and Commander—1950 to 52 illustrated

* Opposite side one part number higher

STUDEBAKER 1950 thru 1953 BODY PARTS

Champion and Commander. ALL BODY STYLES

Rear Door Hardware— continued

6 INSIDE DOOR HANDLE		
284209W—1950-51, W	1.03	
296201W—1952, W	1.03	
286650W—1950 to 52, Y5	1.29	
298004W—1953	1.15	
7 REMOTE CONTROL TO TRIM SPRING		
267313—1950 to 5205	
8 REMOTE CONTROL		
284686—1950 to 52 (right*)...	.77	
297938—1953 (right*)70	
9 REMOTE CONTROL LINK		
284451—1950-51, W15	
284450—1950-51, Y15	
296946—1952, W17	
296947—1952, Y17	
297728—1953, W (right*)....	.35	
297748—1953, Y (right*)....	.40	
10 OUTSIDE HANDLE SPRING		
286869—1950 to 5205	
298319—195315	

10 LOWER GLASS WEATHERSTRIP		
1835X19—1950 to 5220	
1835X17 $\frac{1}{2}$ —195320	
11 GLASS LIFT CHANNEL		
290044—1950 (right*)	1.54	
292100—1951-52 (right*)	1.39	
297742—1953 (right*)85	
12 WINDOW REGULATOR		
289798—1950 to 52 (right*)...	4.11	
297804—1953 (right*)	4.50	
13 REGULATOR BALANCE SPRING		
287233—1950 to 5336	
14 REGULATOR TO DOOR GASKET		
289925—1950 to 52.....	.10	
299389—195312	
15 REGULATOR TO TRIM SPRING		
273715—195005	
267313—1951-5205	
278987—195302	
16 REGULATOR HANDLE		
288996W—1950 to 52	1.65	
298000—1953	1.55	

17 REGULATOR HANDLE ESCUTCHEON		
290136—1950 to 5236	
298005—195325	
18 REAR LOWER WINDOW RUN		
289278—1950 to 5293	
298596—1953	1.90	
19 VENTILATOR HANDLE & BRACKET		
290512—1950 to 52 (right*)...	1.03	
298922X2—1953 (right*)....	1.03	
20 VENTILATOR LOCK BRACKET		
290518—1950 to 5225	
298593—195325	
21 LOWER VENTILATOR PIVOT		
286291—1950 to 52 (right*)...	.25	
298582—195336	
22 DOOR VENTILATOR		
291046—1950 to 52 (right*)...	7.50	
299182—1953 (right*)	9.00	

Rear Door Window

1950 to 53 Models 17A, H, 3H, 4H

(Y)

See Fig. 33

1 VENTILATOR GLASS		
290050—1950 to 52	P.O.A.	
297686—1953	P.O.A.	
297687—1953 (colored)	P.O.A.	
2 VENTILATOR WEATHERSTRIP		
290806—1950 to 52 (right*)..	1.29	
298600—1953	1.29	
3 DIVISION CHANNEL ASSEMBLY		
290802—1950 to 52 (right*)...	3.60	
291006—1950 to 52 (upper stool) (right*)10	
291008—1950 to 52 (lower stool) (right*)10	
1479XB11—1950 (cushion) per ft.06	
1479XW13—1952-52 (cushion) per ft.08	
4 UPPER PIVOT SCREW		
268428—1950 to 5212	
298910—195335	
5 WINDOW GLASS		
290027—1950 to 52	P.O.A.	
297684—1953	P.O.A.	
297685—1953 (colored)	P.O.A.	
6 UPPER & FRONT GLASS RUN		
1706XA45 13/32—1950	1.13	
1706XA54 $\frac{1}{4}$ —1951-53	1.34	
7 GARNISH MOLDING (With division bar)		
290970P—1950 to 52 (right*)..	11.31	
8 OUTER WEATHERSEAL		
291164—1950 to 52 (right*)...	.36	
297994—1953 (right*)40	
9 INNER WEATHERSEAL		
291166—1950 to 5236	
297994—1953 (left*)40	

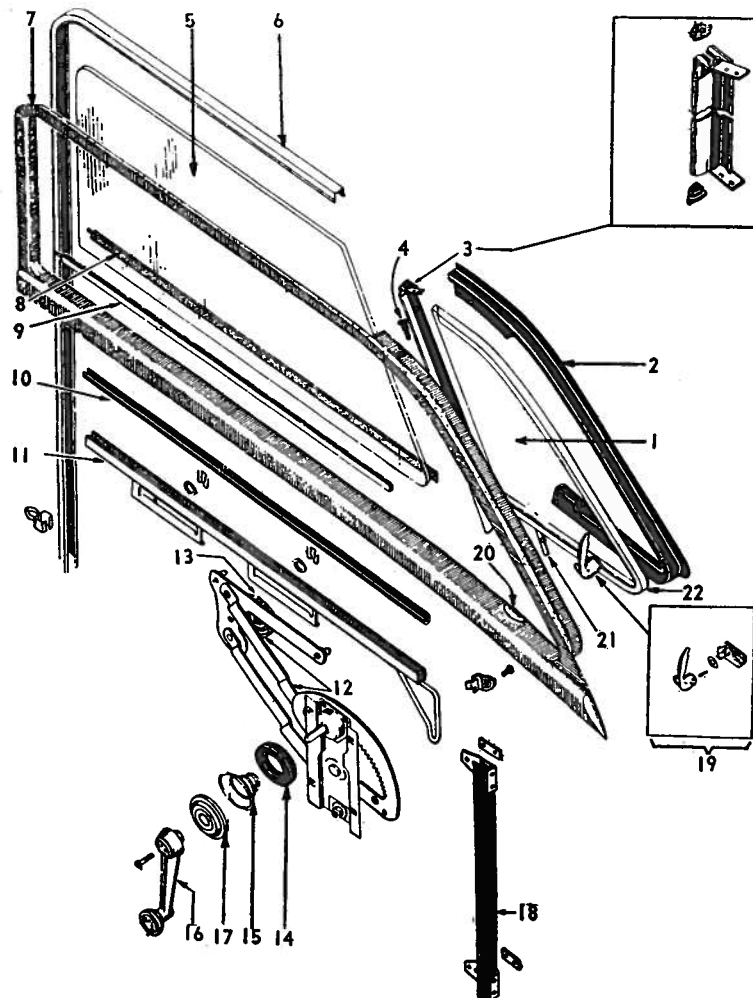


Fig. 33—Rear Window, Commander—Model (Y) Commander 1950 to 52 Illustrated

* Opposite side one part number higher

BODY PARTS 1950 thru 1953 STUDEBAKER Champion and Commander. ALL BODY STYLES

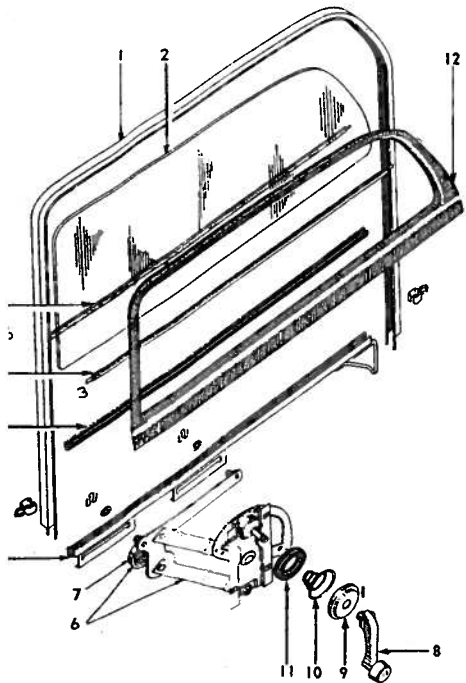


Fig. 34—Rear Door Window, Champion & Commander Model (W) 1950 to 52 Illustrated

Rear Door Window

1950 to 53 Models 9G, 17A, 10G, H, 12G, 3H, 14G, 4H

(W)

See Fig. 34

UPPER & SIDE GLASS RUN	
1706XA78½—1950 to 52	1.90
1706XA80—1953	2.06

DOOR GLASS	
284627—1950 to 52	P.O.A.
297682—1953	P.O.A.
297683—1953 (colored)	P.O.A.

INNER & OUTER WEATHERSEAL	
284412—1950 to 5241
297992—1953 (out.) (right*) ..	.55
297992—1953 (in.) (left*)55

LOWER GLASS WEATHERSTRIP	
1835X24 9/16—1950 to 5225
1835X17½—195320

GLASS LIFT CHANNEL	
292099—1950 (right*)	1.39
292098—1951-52 (right*)	1.39
297746—1953 (right*)90

WINDOW REGULATOR	
289792—1950 to 52 (right*)	4.11
297804—1953 (right*)	4.50

REGULATOR BALANCE SPRING	
287233—1950 to 5336

REGULATOR HANDLE	
288241X3—1950, 9G	1.29
288239X3—1950, 17A	1.49

293402X1—1951-52	1.29
298000—1953	1.55
9 REGULATOR HANDLE ESCUTCHEON	
289291X3—1950, 9G-W3, 1951-5225
285487W—1950, 9G-W536
285580X3—1950, 17A	1.03
298005—195325
10 REGULATOR TO TRIM SPRING	
267313—1950 to 5205
278987—1953	1.29
11 REGULATOR TO DOOR GASKET	
289925—1950 to 5210
299389—195312
12 GARNISH MOLDING	
287600P—1950 to 52 (right*) ..	6.43

Door

1950 to 53 Models 9G, 17A, 10G, H, 12G, 3H, 14G, 4H

(S & K)

See Fig. 35

1 DOOR ASSEMBLY	
292408—1950 (right*)	44.23
292408—1951-52 (right*)	44.23
302982—1953 (right*)	53.50
2 FRONT SIDE WEATHERSTRIP	
1754X36—195062
1893X36—195162
295940—1952 (right*)	1.25
303928—1953 (right*)	1.10
3 UPPER HINGE PIN	
284506—1950 to 5310
4 UPPER HINGE	
284512—1950 to 52 (right*)	2.83
303200—1953 (right*)	2.83

5 DOOR CHECK ASSEMBLY	
285517—195036
292300—1951-5241
297642—195341
285519—1950 (bumper)10
292304—1951-53 (bumper)10
6 DOOR CHECK ARM GUIDE	
285450—195041
292305—1951-5231
292307—195310
7 LOWER HINGE PIN	
271149—1950 to 5305
8 LOWER HINGE	
284516—1950 to 52 (right*) ..	1.80
303210—1953 (right*)	1.80
9 LOWER WEATHERSTRIP	
293964X4—195098
293964X4—1951-5298
293964X8—195395
10 REAR SIDE WEATHERSTRIP	
289208—1950 (right*)77
292266—1951-52 (right*)80
303930—1953 (right*)	1.15

Door Hardware

1950 to 53 Models 9G, 17A, 10G, H, 12G, 3H, 14G, 4H

Convertible & Hard-Top

(S & K)

See Fig. 36

1 INSIDE DOOR HANDLE	
286650W—1950 to 52	1.29
298004W—1953	1.15
2 DOOR HANDLE ESCUTCHEON	
290136—1950 to 5236
298005—195325

continued

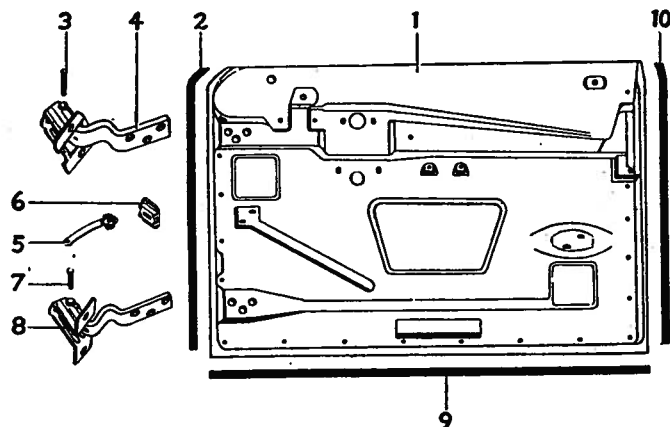


Fig. 35—Door—Convertible and Hard Top 1950 to 52 Illustrated

* Opposite side one part number higher

STUDEBAKER 1950 thru 1953 BODY PARTS

Champion and Commander. ALL BODY STYLES

Door Hardware—continued

3 REMOTE CONTROL TO TRIM SPRING 267313—1950 to 5205
4 REMOTE CONTROL 289293—195098
293700—195177
296728—195280
297938—1953 (right*)70
5 REMOTE CONTROL SPRING 289333—195012
6 REMOTE CONTROL LINK 289354—1950-51, early 1952 (right*)62
296942—1952 (late) (right*) ..	.65
303266—1953 (right*)55
7 LINK SILENCER 736XA2½—1950 to 52, per ft... 299633—195306 .02
8 REMOTE CONTROL ADJUSTING LINK 289351—1950 to 5212
9 DOOR LOCK ASSEMBLY 293828—1950 (right*)	2.83
293828—1951 (right*)	2.83
296794—1952 (right*)	2.80
303636—1953 (right*)	3.25
10 DOOR LOCK STRIKER 289158—1950 to 53 (right*) ..	.57
11 PLATE & NUTS 284212—1950 to 5315
12 LOCK RETAINER 271441—1950, 1951-52, H, 3H, 4H03
271237—1951-52, 10G, 12G, 14G ..	.03
13 OUTSIDE DOOR LOCK (With keys) 289336—1950 to 52 9G, 10G, 12G	1.80
289337—1950 to 52 17A, H, 3H. ..	1.80

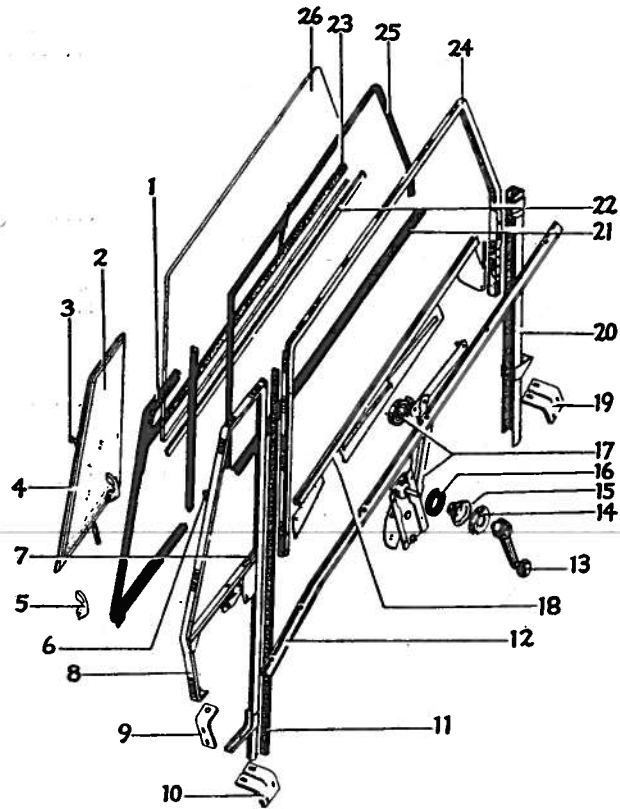


Fig. 37—Door Window—Convertible and Hard Top 1950 to 52 Illustrated

525809—1953, 14G (Yale)30
525931—1953, 4H (Hurd)30
14 OUTSIDE DOOR HANDLE 289700—1950 to 52	2.45
298974—1953	2.75
15 DOOR HANDLE SPRING 286869—1950 to 5205
298319—195315

Door Window

1950 to 53 Models 9G, 17A, 10G, H, 12G, 3H, 14G, 4H

Convertible & Hard-Top
(S & K)

See Fig. 37

1 DOOR VENTILATOR WEATHER-STRIP 290736—1950 to 52 (front) (right*)	1.70
290916—1950 to 52 (lower extension) (right*)31
286528—1950 to 52 (rear)57
303340—1953 (front) (right*) ..	1.90
304068—1953 (lower) (right*) ..	.40
303389—1953 (rear)65
2 VENTILATOR GLASS 290698—1950 to 52	P.O.A.
303342—1953	P.O.A.
303343—1953 (colored)	P.O.A.
3 UPPER PIVOT LOWER BRKT. 290660W—1950 to 52 (right*) ..	.98
304002W—1953 (right*)98
4 VENTILATOR ASSY. 290694—1950 to 52 (right*) ...	12.00
303426—1953 (right*)	13.00
303428—1953 (colored) (right*) ..	13.50
5 VENTILATOR HANDLE 290296W—1950 to 53 (right*) ..	.62

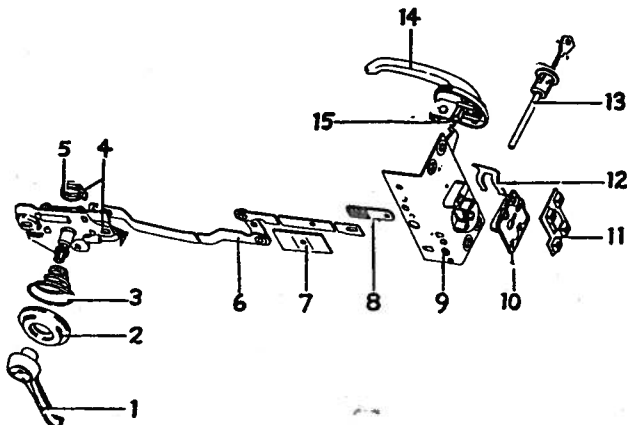


Fig. 36—Door Hardware—Convertible and Hard Top 1950 to 52 Illustrated

* Opposite side one part number higher

BODY PARTS 1950 thru 1953 STUDEBAKER

Champion and Commander. ALL BODY STYLES

UPPER PIVOT UPPER BRKT.	
290662W—1950 to 52 (right*) ..	.98
304000W—1953 (right*)98
VENTILATOR LOCKING BRKT.	
290773—1950 to 5336
OUTER VENTILATOR FRAME	
290788—1950 to 52 (right*) ..	19.54
303332—1953 (right*)	35.00
303334—1953 (colored) (right*)	35.50
FRONT VENTILATOR FRAME BRKT.	
286434—1950 to 5215
303492—1953 (right*)17
REAR VENTILATOR FRAME BRKT.	
286333—1950 to 5220
303382—1953 (right*)45
WINDOW FRAME FRONT GUIDE LINER	
1865X34 1/16—1950-51	1.39
296639—1952	1.40
304181—1953	1.50
GARNISH MLDG.	
286266—1950 to 52 (right*) ..	3.10
299312—1953 (upper) (right*)	1.15
REGULATOR HANDLE	
288996W—1950 to 52	1.65
298000—1953	1.55
REGULATOR HANDLE ESCUTCHEON	
290136—1950 to 5236
298005—195325
REGULATOR ESCUTCHEON SPRING	
273715—195005
267313—1951-5205
278987—1953	1.39
REGULATOR TO DOOR GASKET	
290088—1950 to 5215
299389—195312
WINDOW REGULATOR	
289794—1950 to 52 (right*) ..	4.11
303412—1953 (right*)	4.50
GLASS LIFT CHANNEL	
286540—1950 to 52 (right*) ..	2.57
303270P—1953 (right*)	2.57
FRAME REAR GUIDE BRKT.	
286333—1950 to 5220
303380—1953 (right*)35
REAR WINDOW FRAME GUIDE	
286543—1950 to 52 (right*) ..	2.57
303416—1953 (right*)	1.50
GLASS LIFT CHANNEL WEATHERSEAL	
1848X29¾—1950 to 5236
1992X26¾—195345
LOWER INNER WEATHERSEAL	
287550—1950 to 52 (right*) ..	.46
1618XB27¾—195345

23 LOWER OUTER WEATHERSEAL	
287250—1950 to 52 (right*) ..	.46
1618XB28¾—195346
24 GLASS FRAME & ROLLERS	
288870—1950 to 52 (right*) ..	24.69
304476—1953 (right*)	23.50
25 UPPER & SIDE GLASS CUSHION	
1770X54¼—1950 to 5257
1770X56—195365
26 DOOR GLASS	
286531—1950 to 52	P.O.A.
303264—1953	P.O.A.
303265—1953 (colored)	P.O.A.

8 FRONT SIDE WEATHERSEAL	
289400—1951-52 (right*)67
299978—1953 (right*)67
9 UPPER WEATHERSEAL	
290848—1951-52, S (right*) ..	2.01
10 UPPER RETAINER	
290850—1950 to 52, S (right*) ..	1.64
11 UPPER RETAINER GASKET	
290852—1950, S25
290852—1951-52, S25
12 UPPER FRONT WEATHERSEAL	
290866—1951-52, S	1.54
13 UPPER FRONT WEATHERSEAL RETAINER	
290864—1951-52, S (right*) ..	1.09
14 UPPER FRONT WEATHERSEAL RETAINER GASKET	
290867—1951-52, S20
15 UPPER REAR WEATHERSEAL	
288693—1951-52, S	1.34
16 UPPER REAR WEATHERSEAL RETAINER	
287206—1951-52, S (right*) ..	1.09
17 UPPER REAR WEATHERSEAL RETAINER GASKET	
288683—1951-52, S12

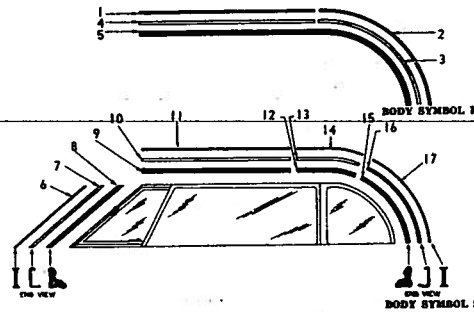


Fig. 38—Window Weatherseals & Retainers 1950 to 52 Illustrated

Window Weatherseals and Retainers

1950 to 53 Models 9G, 17A, 10G, H, 12G, 3H, 14G, 4H
Convertible & Hard-Top (S & K)
See Fig. 38

1 UPPER RETAINING GASKET	
295934—1952, K (right*)45
299954—1953 (right*)40
2 WEATHERSEAL RETAINER GASKET	
295936—1952, K (right*)40
3 UPPER WEATHERSEAL RETAINER	
296242—1952, K (right*)	1.40
4 UPPER RETAINER	
296240—1952, K (right*)	1.40
299952—1953 (right*)	1.75
5 UPPER WEATHERSEAL	
296088—1952, K (right*)	3.75
299950—1953 (right*)	2.15
6 FRONT SIDE RETAINER GASKET	
288680—1950 to 5220
299983—195320
7 FRONT SIDE RETAINER	
286872—1950 to 52 (right*) ..	1.09
299976—1953 (right*)75

Rear Quarter Window

1950 to 53 Models 9G, 17A, 10G, H, 12G, 3H, 14G, 4H
Convertible & Hard-Top (S & K)
See Fig. 39

1 FRONT WEATHERSEAL & BUMPER	
287646—1950 to 52 (right*) ..	1.18
303708—1953 (right*)50
2 WINDOW FRAME & ROLLERS	
288872—1950 to 52 (right*) ..	21.60
303716—1953 (front & up. half) (right*)	P.O.A.
304470—1953 (rear & low. half) (right*)	11.00
3 LOWER INNER WEATHERSEAL	
1618XB13 13/16—1950 to 52, S231
1618XB19½—1952, K236
303827—195325
4 WINDOW GUIDE	
286905—1950 to 52 (right*) ..	4.37
302884—1953 (vertical) (right*)75
303660—1953 (horizontal) (right*)35
5 REGULATOR HANDLE	
288996W—1950 to 52	1.65
298000—1953	1.55

continued

* Opposite side one part number higher

STUDEBAKER 1950 thru 1953 BODY PARTS

Champion and Commander. ALL BODY STYLES

Rear Quarter Window— continued

REGULATOR HANDLE ESCUTCHEON	
290136—1950 to 5236
298005—195325
ESCUTCHEON GASKET	
284774—1950 to 5210
299389—195312
WINDOW REGULATOR	
287058—1950 to 52, S2 (right*)	3.60
296130—1952, K2 (right*) ...	3.60
287233—1950 to 52 (spring) ..	.36
303656—1953 (right*)	3.50
304698P—1953 (panel) (right*)	1.00

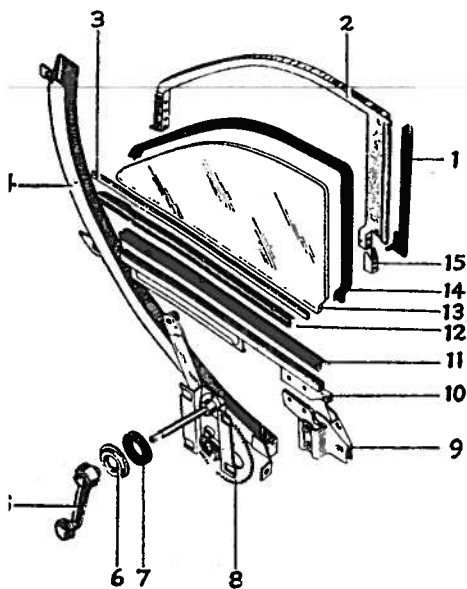


Fig. 39—Rear Quarter Window, Convertible 1950 to 52 illustrated

WINDOW HINGE & BRKT.	
287510—1950 to 52 (right*) ..	1.80
303734—1953 (run bracket)...	.40
GLASS LIFT CHANNEL	
287690—1950 to 52 (right*) ...	1.54
304470—1953 (lift & frame) (rear & low. half) (right*)..	11.00
LIFT CHANNEL WEATHER-SEAL	
1810X17 5/16—1950 to 5225
GARNISH MLDG.	
286810W—1950 to 52, S2 (right*)	1.80
296052—1952, K2	1.00
303836—1953 (right*)80
WINDOW GLASS	
287649—1950 to 52	P.O.A.
303714—1953	P.O.A.
303715—1953 (colored)	P.O.A.
GLASS CUSHION	
1770X36 3/4—1950 to 5236
1770X51—195357

15 WINDOW ANTI-RATTLER	
286829—1950 to 52 (front)15
290878—1950 to 52, S2 (rear) (right*)	1.13
296126—1952, K2 (rear) (right*)	1.00

Tail and Stop Light

1950 to 53 Models 9G, 17A, 10G, H, 12G, 3H, 14G, 4H

See Fig. 40

1 TAIL & STOP LIGHT ASSY., LESS RIM	
292153—1950, 9G	4.65
292197—1950, 17A	4.65
2 LAMP TO FENDER PAD	
289885—195020
3 LAMP BODY	
289879—1950	1.20
293420—1951	1.10
296363—1952	1.10
298968X1—1953, 14G, W1, F1 (right*)	6.95
298968X2—1953, W3, W5, F3, F5, Y (right*)	8.50
299199—1953, C, K	6.50

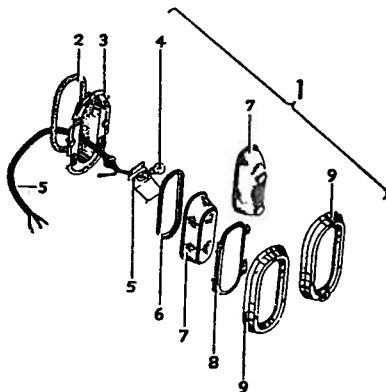


Fig. 40—Tail and Stop Light 1950 illus.

4 LAMP BULB	
186547—195038
293764—1951 to 5338
5 LAMP CABLE & SOCKET	
290708—1950, 9G	1.90
290720—1950, 17A	2.01
293648—1951	1.29
296365—1952	1.25
298211—1953	1.60
6 LAMP LENS GASKET	
289891—195031
293338—195136
296369—195235
298964—1953, W, F, Y35
299170—1953, C, K30
7 LAMP LENS	
294246—1950, 9G	1.18
289859—1950, 17A	1.18

293228—1951	1.39
296313—1952	1.15
298960—1953, W, F, Y	1.95
299169—1953, C, K85

8 LENS RETAINER	
289888—195036
289887—1951-5203
289886—1951-52 (button)15
298210—195315
9 TAIL LAMP RIM	
289760P—1950, 9G, prime	1.60
289760W—1950, 9G, chrome ..	2.42
290321—1950, 17A	2.57
293778X2—1951	2.57
296371P—1952	2.50

License Plate Lamp

1950 to 53 Models 9G, 17A, 10G, H, 12G, 3H, 14G, 4H

1950 9G & 17A

See Fig. 41

1 HANDLE ASSY. (With lock & key)	
291182—1950, 9G	5.09
291183—1950, 17A	5.09
2 HANDLE LOCK ADAPTER	
289881—195031
3 LOCK ADAPTER PAWL	
273295—195012

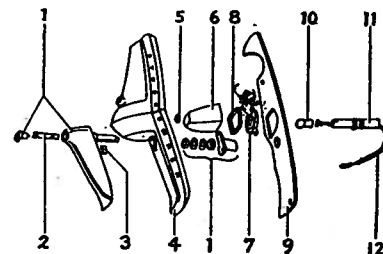


Fig. 41—License Plate Lamp 1950 illus.

4 BASE & HOUSING (With key)	
291180WP—1950, 9G	12.86
291181WP—1950, 17A	12.86
5 LAMP SPACER	
285442—195003
6 LICENSE LAMP LENS	
289829—195044
7 LENS RETAINER	
289828—195015
8 LENS GASKET	
289834—195012
9 BASE & PLATE PAD	
289827—195077
10 LICENSE LAMP BULB	
110527—195012
11 LAMP SOCKET	
285445—195077
12 LAMP CONNECTOR CABLE	
287345—195051

* Opposite side one part number higher

BODY PARTS 1950 thru 1953 STUDEBAKER

Champion and Commander. ALL BODY STYLES

License Plate Lamp

1951-52 Models 10G, 12G, H, 3H
W3, W5, Y5, F3, F5, C3, C5, Q1, Q2, S2, K2

See Fig. 42

1 CYLINDER LOCK & KEYS	
293608—1951-52, 10G, 12G ...	1.18
293609—1951-52, H, 3H	1.18
2 LAMP BASE STUD	
286609—1951-5205
3 RUBBER SEAL	
294119—195103
296007—195203
4 LAMP BASE & HOUSING	
293060—1951	11.73
296187—1952	13.40
5 LENS SPACER	
294389—1951-5205
6 LAMP LENS	
293050—1951-5241
7 LAMP LENS GASKET	
294116—1951-5212
8 LAMP LENS & SOCKET RETAINER	
293395—1951-5215
9 PLATE LAMP BULB	
110527—1951-5212
10 PLATE LAMP BULB SOCKET	
293082—1951-5272

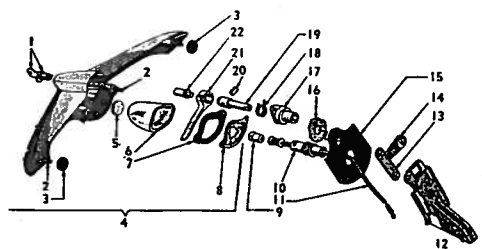


Fig. 42—License Plate Lamp 1951-52 illustrated

1 PLATE LAMP CABLE	
287345—1951-5251
2 DECK LID LOCK	
293076—1951-52	2.01
3 LID LOCK LINK	
293079—1951-5231
4 LID LOCK LEVER	
293078—1951-5231
5 LAMP BASE GASKET	
293392—1951 (early) 10G, H.	.77
294088—1951 (late) 10G, H ..	.25
296997—1952, 12G, 3H25

16 LAMP BASE GASKET REINFORCEMENT	
294089—1951 (late) 10G, H ..	.07
296281—1952, 12G, 3H07
17 LOCK OPERATING SHAFT BEARING	
293070—195155
296458—195255
18 LOCK OPERATING LEVER SPRING	
293066—195108
296459—195208
19 LOCK OPERATING SHAFT	
293034—1951-5236
20 LOCK PAWL	
293394—1951-5215
21 LOCK OPERATING LEVER	
293065P—195170
296457P—195270
22 LOCK ADAPTER	
293062—195131
296477—195235

License Plate Lamp

1951-52 Models 10G & 12G (W1, F1, C1, Q1)

See Fig. 43

1 CYLINDER LOCK & KEYS	
293608—1951-52	1.13
2 CYLINDER HOUSING OR LEVER	
293271W—1951-52	1.29
3 LOCK PAWL	
293069—1951-5215
4 LAMP BASE STUD	
286609—1951-5205
5 COLLAR TO HOUSING PIN	
439-0418—1951-5203
6 LOCK CYLINDER HOUSING COLLAR	
293275—1951-5236
7 CYLINDER LEVER SPRING	
293274—1951-5210
8 LAMP BASE & HOUSING	
293300—1951-52	6.33
9 LAMP LENS SEAL	
294107—1951-5225
10 LAMP LENS & SOCKET RETAINER	
294109—1951-5241

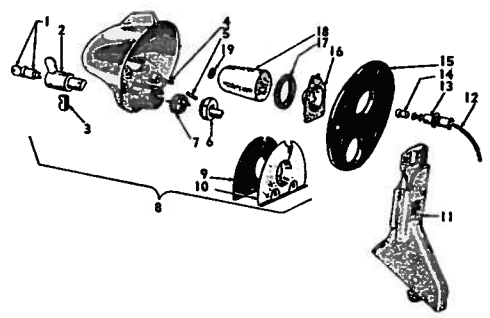


Fig. 43—License Plate Lamp, Champion 1951-52 illustrated

11 DECK LID LOCK	
293076—1951-52	2.01
12 PLATE LAMP CABLE	
287345—1951-5251
13 PLATE LAMP BULB SOCKET	
293564—1951-5277
14 PLATE LAMP BULB	
110527—1951-5210
15 LAMP BASE GASKET	
293249—1951-5236
16 LAMP LENS & SOCKET RETAINER	
294109—1951-5241
17 LAMP LENS GASKET	
294108—1951-5208
18 LAMP LENS	
293237—1951-5236
19 LENS SPACER	
293273—1951 (early)03
294106—1951 (late) & 1952 ..	.05

License Plate Lamp

1953 Models 14G, 4H

(In Vertical Bumper)

Not Illustrated

1 LICENSE PLATE LAMP ASSEMBLY	
532959—1953	1.95
2 LAMP BULB	
110527—195312
3 LAMP LENS AND RETAINER	
533704—195390
4 BULB SOCKET AND LOOM	
533705—195360
5 CABLE WITH TERMINALS	
533706—195330
6 LAMP CABLE AND WIRE CONNECTOR	

* Opposite side one part number higher

STUDEBAKER 1950 thru 1953 BODY PARTS

Champion and Commander. ALL BODY STYLES

Rear Bumper

1950 to 53 Models 9G, 17A, 10G, H, 12G, 3H, 14G, 4H

Fig. 44

1 OUTER FACE BAR	
530920—1950, 9G	24.50
524863—1950, 17A	27.25
530920—1951-52	24.50
532088—1953, W, F, Y	26.00
532096—1953, C, K	28.50
2 VERTICAL BUMPER	
524900—1950, 9G (right*) ..	5.14
524884—1950, 17A (right*) ..	7.00
529436—1951 (left*)	4.63
531706W—1952 (left*)	4.63
532043—1953	12.75

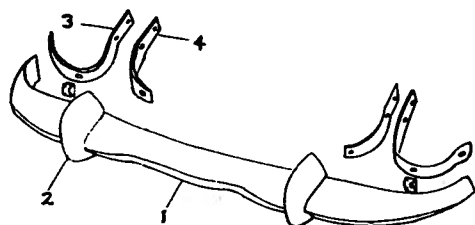


Fig. 36—Rear Bumper 1950 to 52 Illustrated

3 OUTER FACE BAR SUPPORT	
524970—1950, 9G, 1951-52 (right*)	1.44
525828—1950, 17A (right*) ..	1.44
532658—1953, W, F, Y (right)	1.44
532290—1953, W, F, Y (left) .	1.44
4 INNER FACE BAR SUPPORT	
524968—1950, 9G, 1951-52 (right*)	1.18
525826—1950, 17A (right*) ..	1.18
532142—1953, W, F, Y (right*)	1.44

Frame

1950 Models 9G, 17A

See Fig. 45

1 FRONT MOTOR SUPPORT (Welded)	
524805—1950, 9G	1.29
2 FRONT CROSS MEMBER	
524806—1950, 9G (with motor support)	17.49
524809—1959, 17A	17.49
3 BRAKE PEDAL SPLASH SHIELD	
527025—1950, 9G20
290051—1950, 17A	1.54
4 REAR ENGINE SUPPORT CROSS MEMBER	
519323—1950, 9G	9.00
518418—1950, 17A	9.00
5 PROPELLER SHAFT SUPPORT CROSS MEMBER	
518954—1950, 9G	7.71
519654—1950, 17A	8.23
6 BODY MOUNTING BRACKET	
518057—1950, 9G46
518060—1950, 17A51
7 LEFT REAR SPRING FRONT HANGER	
524993—1950	1.59
8 RIGHT REAR SPRING FRONT HANGER	
524992—1950	1.59
9 MUFFLER & BODY SUPPORT BRACKET	
526681—1950, 9G77
526458—1950, 17A93
10 REAR SHOCK ABSORBER CROSS MEMBER	
524808—1950, 9G	4.37
525932—1950, 17A	4.63

11 REAR BODY MOUNTING BRACKET	
524767—1950, 9G, 17A (welded)	.51
518061—1950, 17A51
518060—1950, 17A-S (front center & rear center right)....	.51
518057—1950, 17A-S (rear center left)46
12 GAS TANK CROSS MEMBER	
524763—1950	5.14
13 FRAME ASSEMBLY	
524764—1950, 9G-C, F, Q, W...	87.43
525195—1950, 9G-S	103.89
525199—1950, 17A-S	111.09
524765—1950, 17A-C, F, Q, W.	109.97
524766—1950, 17A-Y	108.00

Frame

1951-52

1951 to 53 Models 10G, H, 12G, 3H, 14G, 4H

See Fig. 46

1 FRONT CROSS MEMBER	
531152—1951-52	17.49
532729—1953	17.49
2 FRAME ENGINE FRONT SUPPORT BRACKET	
530212—1951-52, 10G, 12G (right*)77
530214—1951-52, H, 3 H (right*)77
532398—1953, 14G, W, F, Y (right*)77
532378—1953, C, K (right*) ..	1.44
532400—1953, 4H, W, F, Y (right*)77
3 ENGINE REAR SUPPORT CROSS MEMBER	
529069—1951-52	9.00
530136—1951-52 (with automatic drive)	9.00
532925—1953	5.50

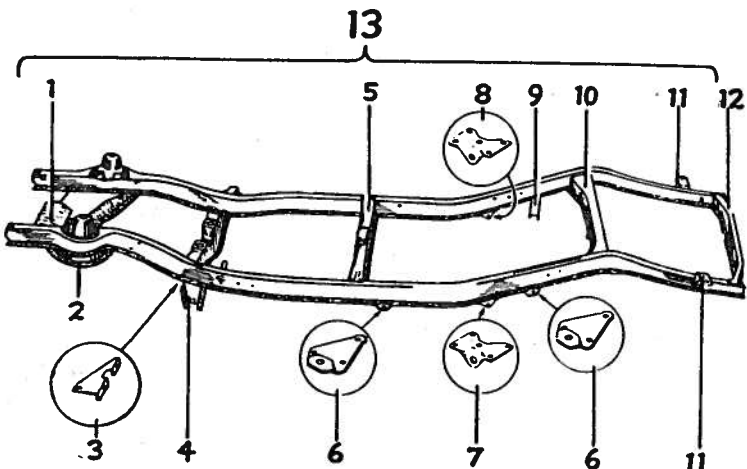


Fig. 45—Frame Parts—1950 Illustrated

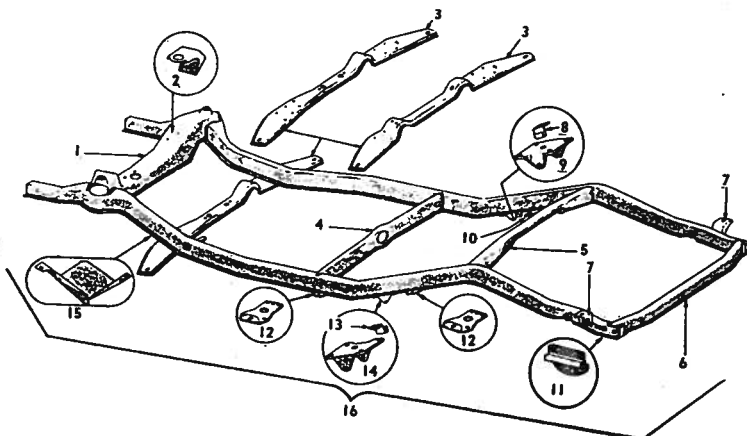


Fig. 46—Frame Parts—1951 to 53 Illustrated

* Opposite side one part number higher

BODY PARTS 1950 thru 1953 STUDEBAKER

Champion and Commander. ALL BODY STYLES

PROPELLER SHAFT SUPPORT CROSS MEMBER	
527806—1951-52	3.96
531916—1953	3.96
REAR SHOCK ABSORBER CROSS MEMBER	
529124—1951-52	4.37
531949—1953	5.00
FUEL TANK CROSS MEMBER	
529125—1951-52	3.60
531951—1953	3.60
REAR FRAME BODY MOUNTING BRACKET	
524767—1951 to 53 (welded) ..	.51
REAR HAND BRAKE REAR CABLE GUIDE	
530504—1951-52 (right*)20
532668—1953 (right*)18
RIGHT REAR SPRING FRONT HANGER	
529167—1951-52	1.80
532108—1953	2.95
MUFFLER & BODY SUPPORT BRACKET	
526681—1951-5277
532503—195340
FRAME GAS TANK SHIELD	
525990—1951-5251
532309—195360
FRAME BODY MOUNTING BRACKET	
531215—1951 to 5351
REAR HAND BRAKE REAR CABLE GUIDE	
530505—1951-52 (left)20
532669—1953 (left)12
LEFT REAR SPRING FRONT HANGER	
529166—1951-52	1.80
532109—1953	2.95
BRAKE PEDAL SPLASH SHIELD	
531167—1951, 10G (early), H .	.62
531167—1951, 10G (late), 1952	.62
533196—1953, W, F, Y30
533195—1953, C, K30
FRAME ASSEMBLY	
529160—1951-52, W, F, C, Q ..	82.29
529162—1951-52, H, 3H-Y	92.57
529164—1951-52, S, K	102.86
531908—1953, W, F	98.50
532560—1953, Y	107.50
532573—1953, C	99.50
533112—1953, K	99.50

Front Suspension

1950 Models 9G, 17A

See Fig. 47

1 UPPER KNUCKLE CONTROL ARM	
524786—9G	4.11
526094—17A (right*)	4.63
2 OUTER REAR UPPER BUSHING	
524812—195050
3 BUSHING SEAL	
525035—195005
4 OUTER FRONT UPPER BUSHING	
524854—195045
5 GREASE FITTING	
716-02—195007
6 UPPER CONTROL ARM PIVOT PIN	
524227—195076
7 KING PIN	
524782—9G (right*)	6.17
524784—17A (right*)	6.43
8 KNUCKLE THRUST BEARING	
140706—9G99
194257—17A85
9 STEERING KNUCKLE SHIM	
194405—9G03
193684—17A03

10 UPPER STEERING KNUCKLE BUSHING	
526815—9G30
526405—17A50
11 STEERING KNUCKLE ARM	
526040—9G (right*)	2.31
524954—17A (right*)	2.57
12 STEERING KNUCKLE	
524280—9G (right*)	9.10
524336—17A (right*)	11.26
13 LOWER STEERING KNUCKLE BEARING	
196859—9G30
194241—17A35
14 KING PIN GASKET	
519483—9G03
196922—17A03
15 LOWER ARM TO KING PIN SUPPORT	
524810—1950 (right*)	2.73
16 UPPER CONTROL ARM REBOUND BUMPER	
526337—195033
185981—1950 (plate)07
17 FRONT SPRING INSULATOR	
526249—195025

continued

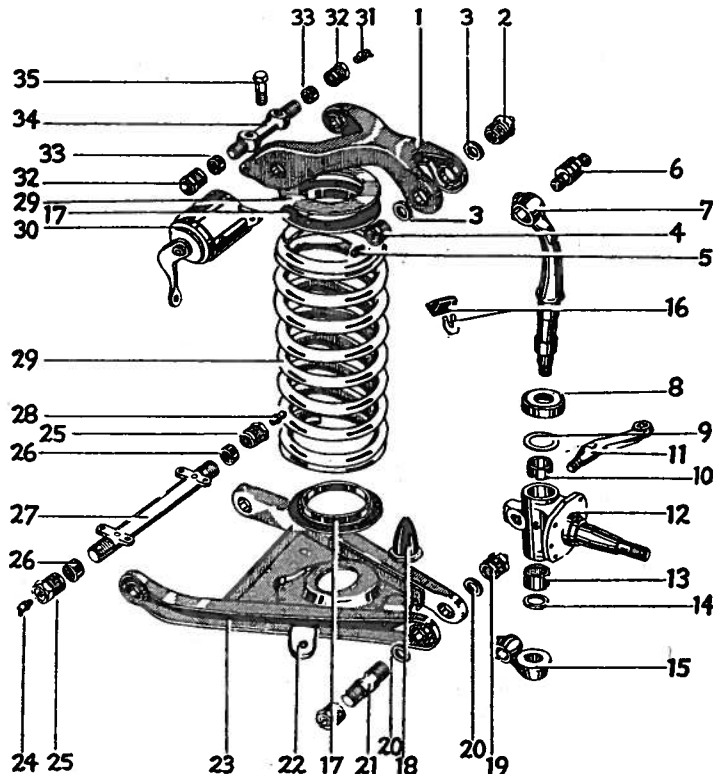


Fig. 47—Front Suspension 1950 Illustrated

* Opposite side one part number higher

STUDEBAKER 1950 thru 1953 BODY PARTS

Champion and Commander. ALL BODY STYLES

Front Suspension— continued

18 LOWER CONTROL ARM JOUNCE BUMPER 524230—195044
19 OUTER LOWER ARM BUSHING 518432—195050
20 OUTER LOWER ARM BUSHING SEAL 199385—195007
21 LOWER CONTROL ARM PIVOT PIN 518431—195077
22 CONTROL ARM STABILIZER LINK BRACKET 525024—195025
23 LOWER KNUCKLE CONTROL ARM 525018—9G (right*)	6.12
525086—17A (right*)	6.43
24 GREASE FITTING 730-2—195012
25 LOWER CONTROL ARM SHAFT BUSHING 526468—195055
26 INNER SHAFT BUSHING GREASE SEAL 517126—195006

27 LOWER CONTROL ARM PIVOT SHAFT 524770—1950	2.70
28 GREASE FITTING 716-02—9G07
730-2—17A12
29 FRONT COIL SPRING 526120—9G	6.69
526121—17A	7.71
526830—17A (spacer, Land Cruiser only)46
30 SHOCK ABSORBER 524787—9G	5.75
526092—17A (right*)	14.75
31 GREASE FITTING 730-2—195012
32 INNER UPPER CONTROL ARM BUSHING 524818—9G40
525039—17A40
33 BUSHING SEAL 525034—195008
34 UPPER CONTROL ARM PIVOT SHAFT 524859—1950	1.80
35 PIVOT SHAFT TO FRAME BOLT 526765—195012
KING PIN KIT 526844—9G	16.71
526845—17A	17.25

Front Suspension

1951 to 53 Models 10G, H, 12G, 3H, 14G, 4H

See Fig. 48

1 GREASE FITTING 703-02—1951 to 5312
2 INNER UPPER CONTROL ARM BUSHING 529268—1951-5241
533163—195355
532187—1953 (retainer)06
3 BUSHING SEAL 525034—1951 to 5308
4 UPPER CONTROL ARM PIVOT SHAFT BOLT 526765—1951 to 5312
5 UPPER CONTROL ARM PIVOT SHAFT 524859—1951-52	1.80
532184—1953	1.80
6 FRONT SPRING INSULATOR 526249—1951 to 5325
7 SHOCK ABSORBER 527924—1951 to 53 (1 in. O.D.)	5.75
8 FRONT SPRING 526120—10G, 12G, 14G	6.69
526124—H, 3H, 4H	6.69
9 INNER LOWER CONTROL ARM BUSHING 529263—1951-5257
533164—195365
532190—1953 (retainer)07
10 BUSHING SEAL 517126—1951 to 5310
11 LOWER CONTROL ARM PIVOT SHAFT 527975—1951-52	2.70
532188—1953	2.95
12 LOWER KNUCKLE CONTROL ARM 527916—1951-52 (right*)	5.14
532182—1953 (right*)	5.14
13 FRONT SPRING INSULATOR 526249—1951 to 5325
14 LOWER CONTROL ARM JOUNCE BUMPER 524230—1951 to 5344
15 OUTER LOWER CONTROL ARM BUSHING 529280—1951 to 5351
16 LOWER CONTROL ARM PIVOT PIN 518431—1951 to 5377
17 BUSHING SEAL 199385—1951 to 5307
18 LOWER CONTROL ARM TO KING PIN SUPPORT 527972—1951 to 53 (right*) ..	2.73

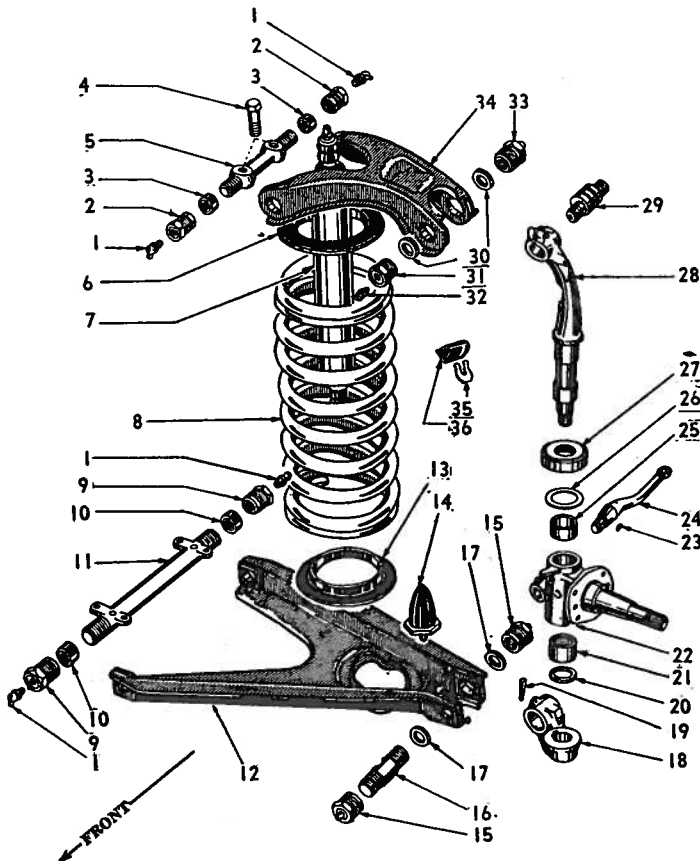


Fig. 48—Front Suspension—1951 to 53 Illustrated

* Opposite side one part number higher